

OK PROJEKT

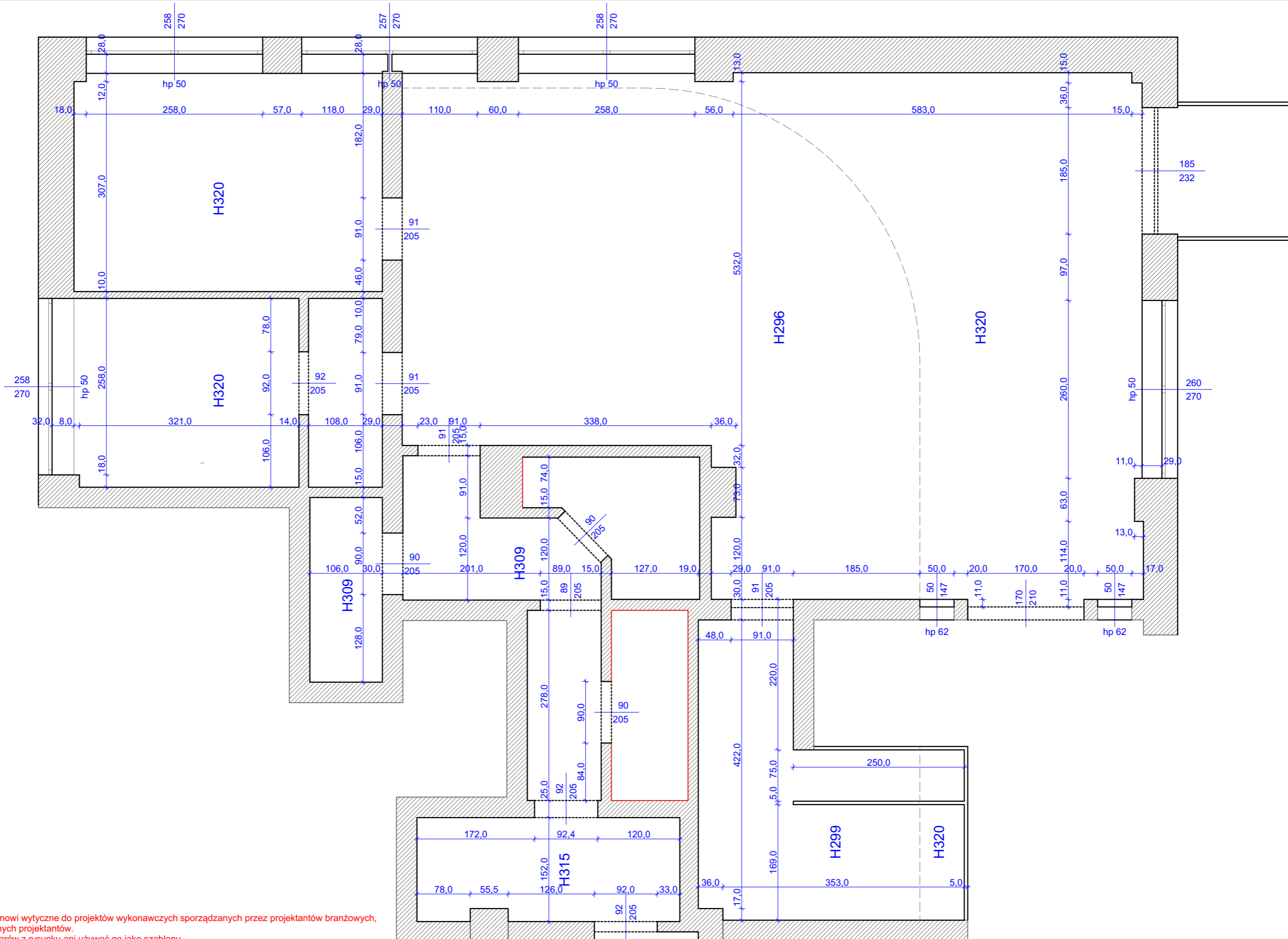
**PROJEKT ARANŻACJI WNĘTRZ
SALI KONFERENCYJNEJ**

Bronisze, ul. Poznańska 98

Warszawski Rolno-Spożywczy Rynek Hurtowy S.A.


SPIS TREŚCI:

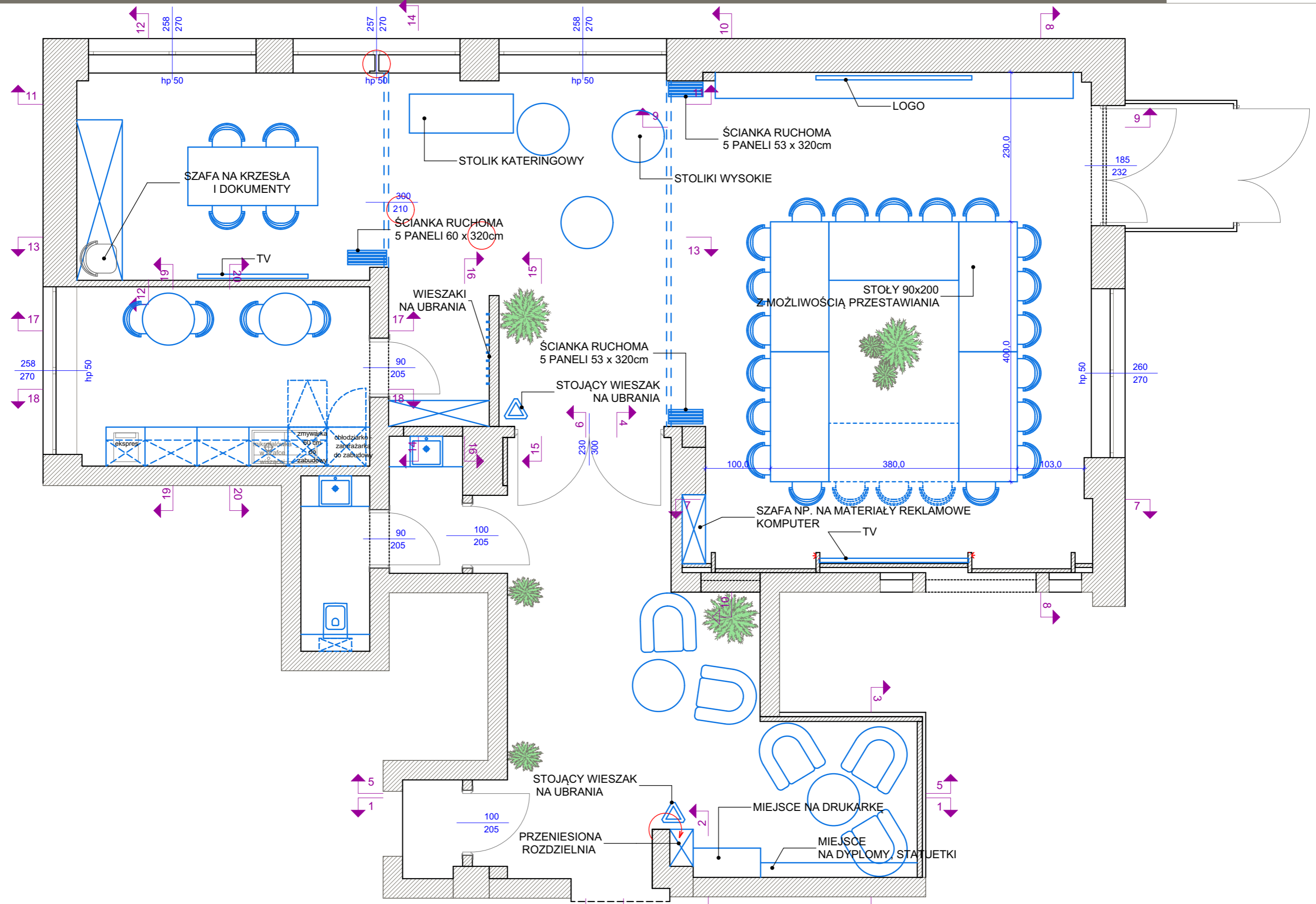
- P.01 INWENTARYZACJA
- P.02 UKŁAD FUNKCJONALNY WERSJA 1
- P.03 WYBURZENIA
- P.04 POSTAWIENIA
- P.05 SUFITY
- P.06 ELEKTRYKA - OŚWIETLENIE
- P.07 ELEKTRYKA - WŁĄCZNIKI
- P.08 ELEKTRYKA - GNIAZDA
- P.09 POSADZKI
- P.10 LITWY PRZYPODŁOGOWE I DRZWI
- P.11 WIDOK 1-1, 2-2
- P.12 WIDOK 3-3, 4-4
- P.13 WIDOK 5-5
- P.14 WIDOK 6-6
- P.15 WIDOK 7-7
- P.16 WIDOK 8-8
- P.17 WIDOK 9-9
- P.18 WIDOK 10-10
- P.19 WIDOK 11-11
- P.20 WIDOK 12-12
- P.21 WIDOK 13-13
- P.22 WIDOK 14-14
- P.23 WIDOK 15-15, 16-16
- P.24 WIDOK 17-17, 18-18
- P.25 WIDOK 19-19, 20-20
- P.26-28 WIDOKI ŁAZIENEK



UWAGA!

1. Niniejsza dokumentacja stanowi wytyczne do projektów wykonawczych sporządzanych przez projektantów branżowych, niezależnych specjalistów i innych projektantów.
2. Nie należy odmierzać wymiarów z rysunku ani używać go jako szablonu.
3. Wszystkie wymiary sprawdzać na budowie. O wszelkich odstępstwach niezwłocznie informować projektanta.
4. Dopuszczalne są zmiany w grubościach poszczególnych elementów wykończenia, oraz zabudów - wszelkie modyfikacje należy dostosować do stanu rzeczywistego.
5. Dane dotyczące powierzchni podawane są informacyjnie, nie zwalniają wykonawcy z samodzielnego obliczenia i potwierdzenia powierzchni użytych materiałów.
6. Rozwiązania szczegółowe technologii wg projektów branżowych.
7. Szczegółowe technologie i rozwiązania systemowe stosować z zaleceniem i wg instrukcji producenta.
8. Użyte materiały, rozwiązania techniczne, urządzenia i zastosowane technologie winny odpowiadać normom bezpieczeństwa p.poż i bhp oraz posiadać odpowiednie atesty i aprobaty dopuszczające je do stosowania w RP.

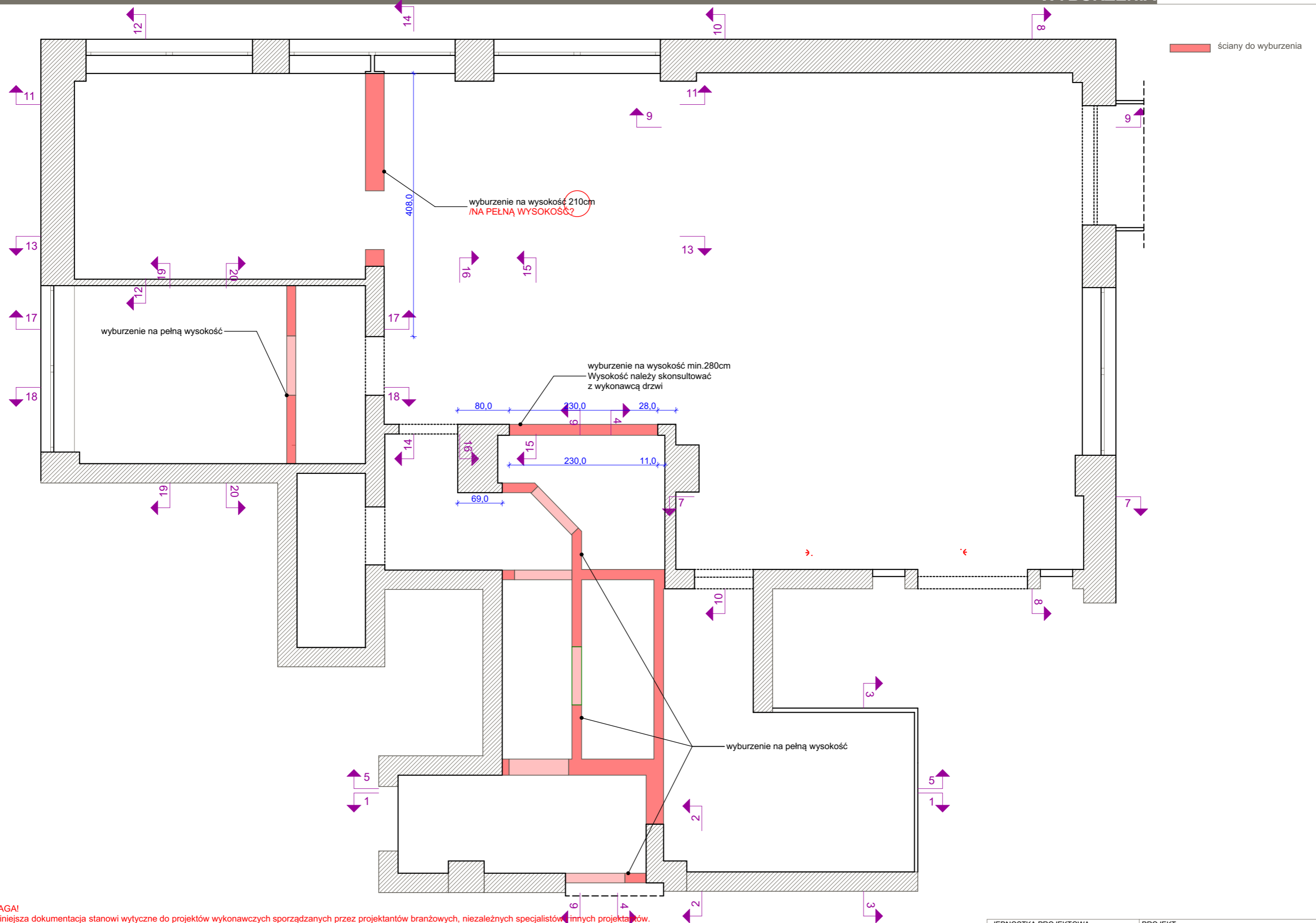
 <p>JEDNOSTKA PROJEKTOWA OK PROJEKT - ALEKSANDRA KĘPKA UL. WOLSKIEGO 49C 05-082 STARE BABICE OKPROJEKT.COM.PL TEL. 502 243 259 BIURO@OKPROJEKT.COM.PL</p>	PROJEKT	PROJEKT ARAŻACJI WNĘTRZ
	ADRES	BRONISZE, UL. POZNAŃSKA 98
	INWESTOR	Warszawski Rolno-Spożywczy Rynek Hurtowy S.A.
	PROJEKTANT	inż. arch. ALEKSANDRA KĘPKA
INWENTARYZACJA		DATA 28.12.2023
		SKALA - NR P.01



UWAGA!

1. Niniejsza dokumentacja stanowi wytyczne do projektów wykonawczych sporządzanych przez projektantów branżowych, niezależnych specjalistów i innych projektantów.
2. Nie należy odmierzać wymiarów z rysunku ani używać go jako szablonu.
3. Wszystkie wymiary sprawdzać na budowie. O wszelkich odstępstwach niezwłocznie informować projektanta.
4. Dopuszczalne są zmiany w grubościach poszczególnych elementów wykończenia, oraz zabudów - wszelkie modyfikacje należy dostosować do stanu rzeczywistego.
5. Dane dotyczące powierzchni podawane są informacyjnie, nie zwalniają wykonawcy z samodzielnego obliczenia i potwierdzenia powierzchni użytych materiałów.
6. Rozwiązania szczegółowe technologii wg projektów branżowych.
7. Szczegółowe technologie i rozwiązania systemowe stosować z zaleceniem i wg instrukcji producenta.
8. Użyte materiały, rozwiązania techniczne, urządzenia i zastosowane technologie winny odpowiadać normom bezpieczeństwa p.poż i bhp oraz posiadać odpowiednie atesty i aprobaty dopuszczające je do stosowania w RP.

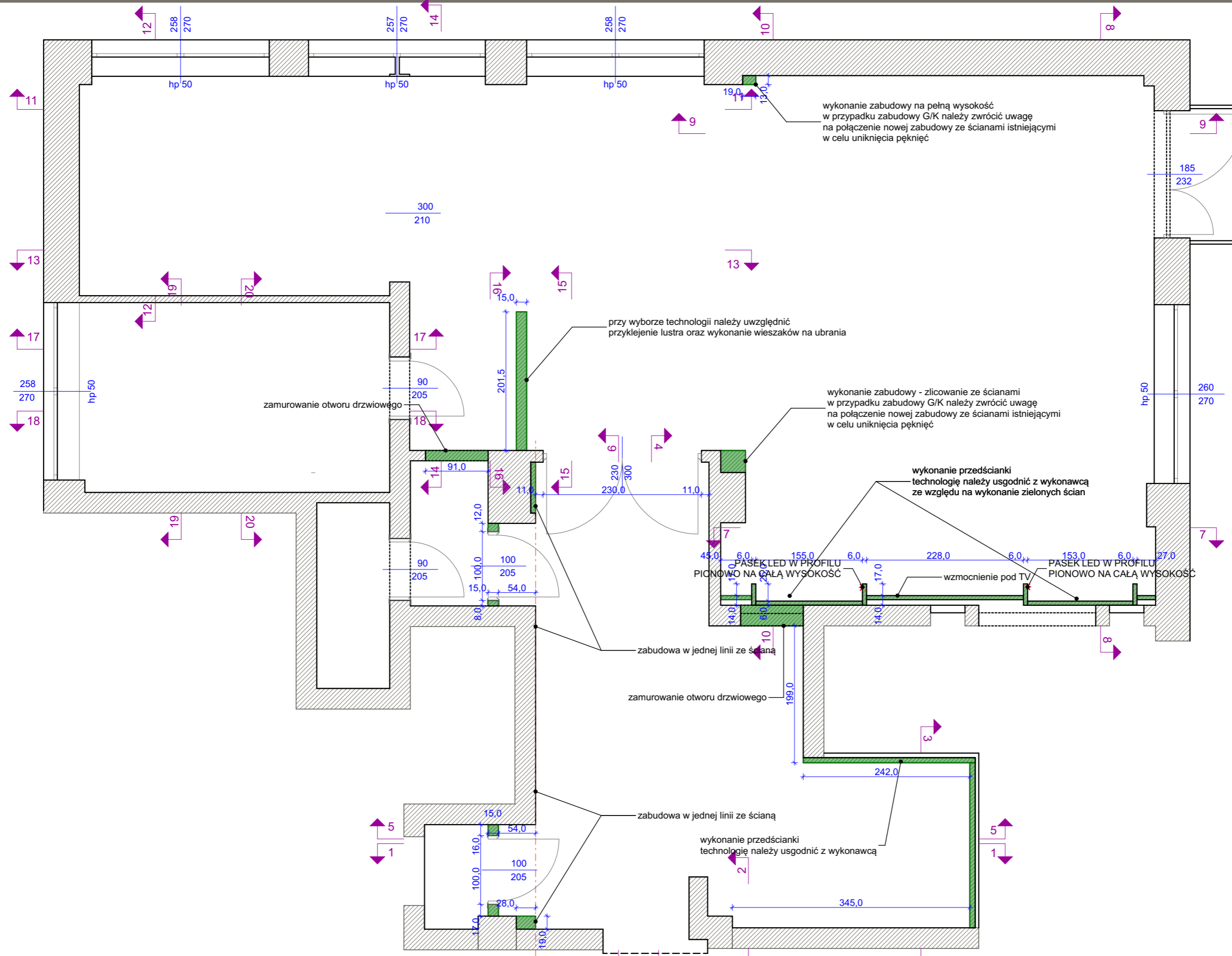
 <p>OK PROJEKT</p>	JEDNOSTKA PROJEKTOWA D.K. PROJEKT - ALEKSANDRA KĘPKA UL. WOLNYJÓWSKIEGO 49C 05-082 STARE BABICE OKPROJEKT.COM.PL TEL.: 502 243 299 BIURO@OKPROJEKT.COM.PL	PROJEKT PROJEKT ARAŻACJI WNEŹRZ ADRES BRONISZE, UL. POZNAŃSKA 98 INWESTOR Warszawski Rolno-Spożywczy Rynek Hurtowy S.A. PROJEKTANT inż. arch. ALEKSANDRA KĘPKA
	DATA 28.12.2023	SKALA - NR P.02



UWAGA!

1. Niniejsza dokumentacja stanowi wytyczne do projektów wykonawczych sporządzanych przez projektantów branżowych, niezależnych specjalistów i innych projektantów.
2. Nie należy odmierzać wymiarów z rysunku ani używać go jako szablonu.
3. Wszystkie wymiary sprawdzać na budowie. O wszelkich odstępstwach niezwłocznie informować projektanta.
4. Dopuszczalne są zmiany w grubościach poszczególnych elementów wykończenia, oraz zabudów - wszelkie modyfikacje należy dostosować do stanu rzeczywistego.
5. Dane dotyczące powierzchni podawane są informacyjnie, nie zwalniają wykonawcy z samodzielnego obliczenia i potwierdzenia powierzchni użytych materiałów.
6. Rozwiązania szczegółowe technologii wg projektów branżowych.
7. Szczegółowe technologie i rozwiązania systemowe stosować z zaleceniem i wg instrukcji producenta.
8. Użyte materiały, rozwiązania techniczne, urządzenia i zastosowane technologie winny odpowiadać normom bezpieczeństwa p.poż i bhp oraz posiadać odpowiednie atesty i aprobaty dopuszczające je do stosowania w RP.

 <p>JEDNOSTKA PROJEKTOWA OK PROJEKT - ALEKSANDRA KĘPKA UL. WOLBYJOWSKIEGO 49C 05-082 STARE BABICE OKPROJEKT.COM.PL TEL.: 502 243 259 BIURO@OKPROJEKT.COM.PL</p>	PROJEKT	PROJEKT ARAŻACJI WNEŹRZ
	ADRES	BRONISZE, UL. POZNAŃSKA 98
	INWESTOR	Warszawski Rolno-Spożywczy Rynek Hurtowy S.A.
	PROJEKTANT	inż. arch. ALEKSANDRA KĘPKA
DATA		28.12.2023
SKALA		- NR
		P.03



ściany do postawienia
 technologię wykonania ścian należy omówić z wykonawcą
 zabudowy z płyt gG/K lub murowane z bloczków

wykonanie zabudowy na pełną wysokość w przypadku zabudowy G/K należy zwrócić uwagę na połączenie nowej zabudowy ze ścianami istniejącymi w celu uniknięcia pęknięć

przy wyborze technologii należy uwzględnić przyklejenie lustera oraz wykonanie wieszaków na ubrania

wykonanie zabudowy - zlicowanie ze ścianami w przypadku zabudowy G/K należy zwrócić uwagę na połączenie nowej zabudowy ze ścianami istniejącymi w celu uniknięcia pęknięć

wykonanie przedścianki technologię należy usgodnić z wykonawcą ze względu na wykonanie zielonych ścian


zabudowa w jednej linii ze ścianą

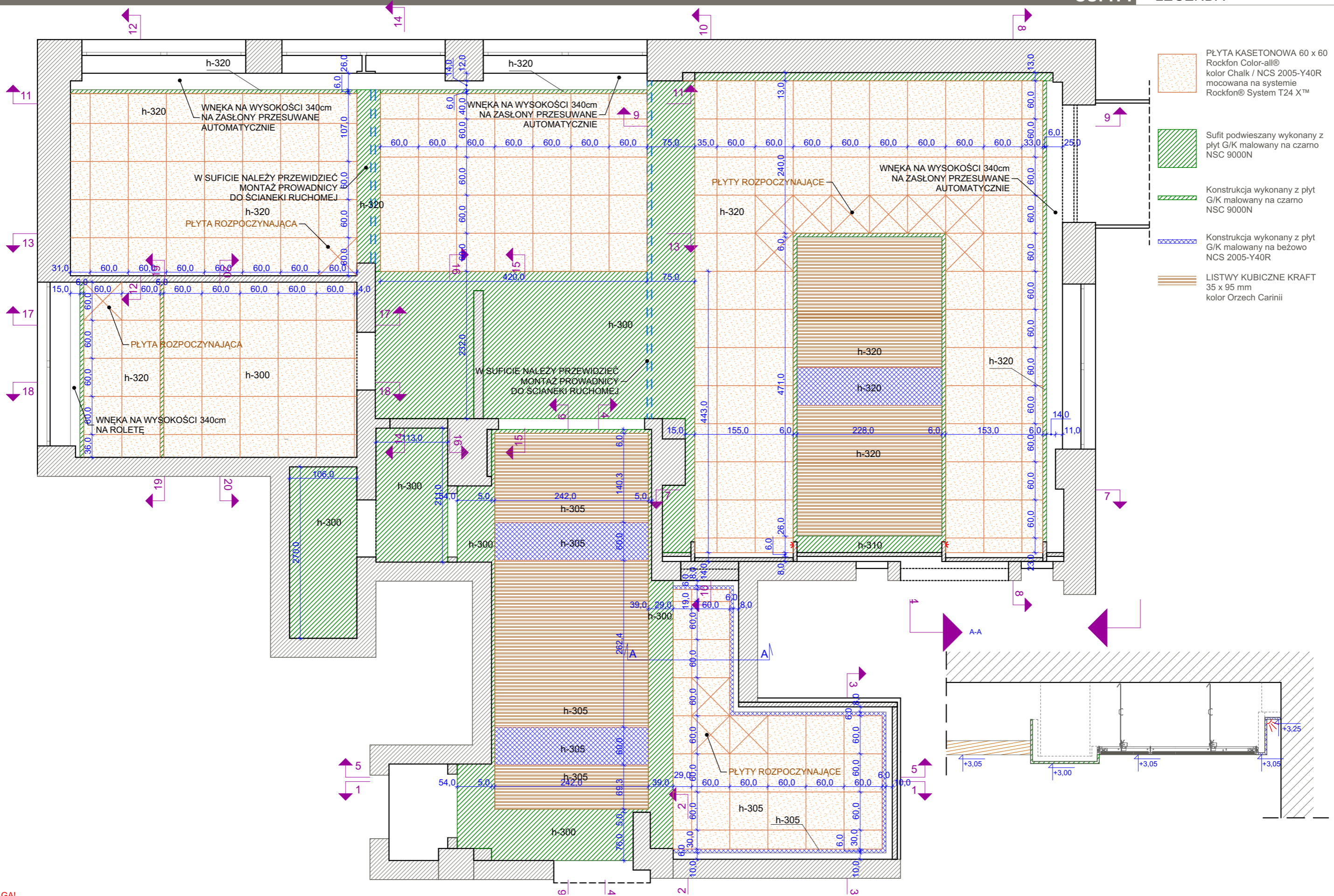
zamurowanie otworu drzwiowego

zabudowa w jednej linii ze ścianą

wykonanie przedścianki technologię należy usgodnić z wykonawcą

- UWAGA!**
1. Niniejsza dokumentacja stanowi wytyczne do projektów wykonawczych sporządzanych przez projektantów branżowych, niezależnych specjalistów i innych projektantów.
 2. Nie należy odmierzać wymiarów z rysunku ani używać go jako szablonu.
 3. Wszystkie wymiary sprawdzać na budowie. O wszelkich odstępstwach niezwłocznie informować projektanta.
 4. Dopuszczalne są zmiany w grubościach poszczególnych elementów wykończenia, oraz zabudów - wszelkie modyfikacje należy dostosować do stanu rzeczywistego.
 5. Dane dotyczące powierzchni podawane są informacyjnie, nie zwalniają wykonawcy z samodzielnego obliczenia i potwierdzenia powierzchni użytych materiałów.
 6. Rozwiązania szczegółowe technologii wg projektów branżowych.
 7. Szczegółowe technologie i rozwiązania systemowe stosować z zaleceniem i wg instrukcji producenta.
 8. Użyte materiały, rozwiązania techniczne, urządzenia i zastosowane technologie winny odpowiadać normom bezpieczeństwa p.poż i bhp oraz posiadać odpowiednie atesty i aprobaty dopuszczające je do stosowania w RP.

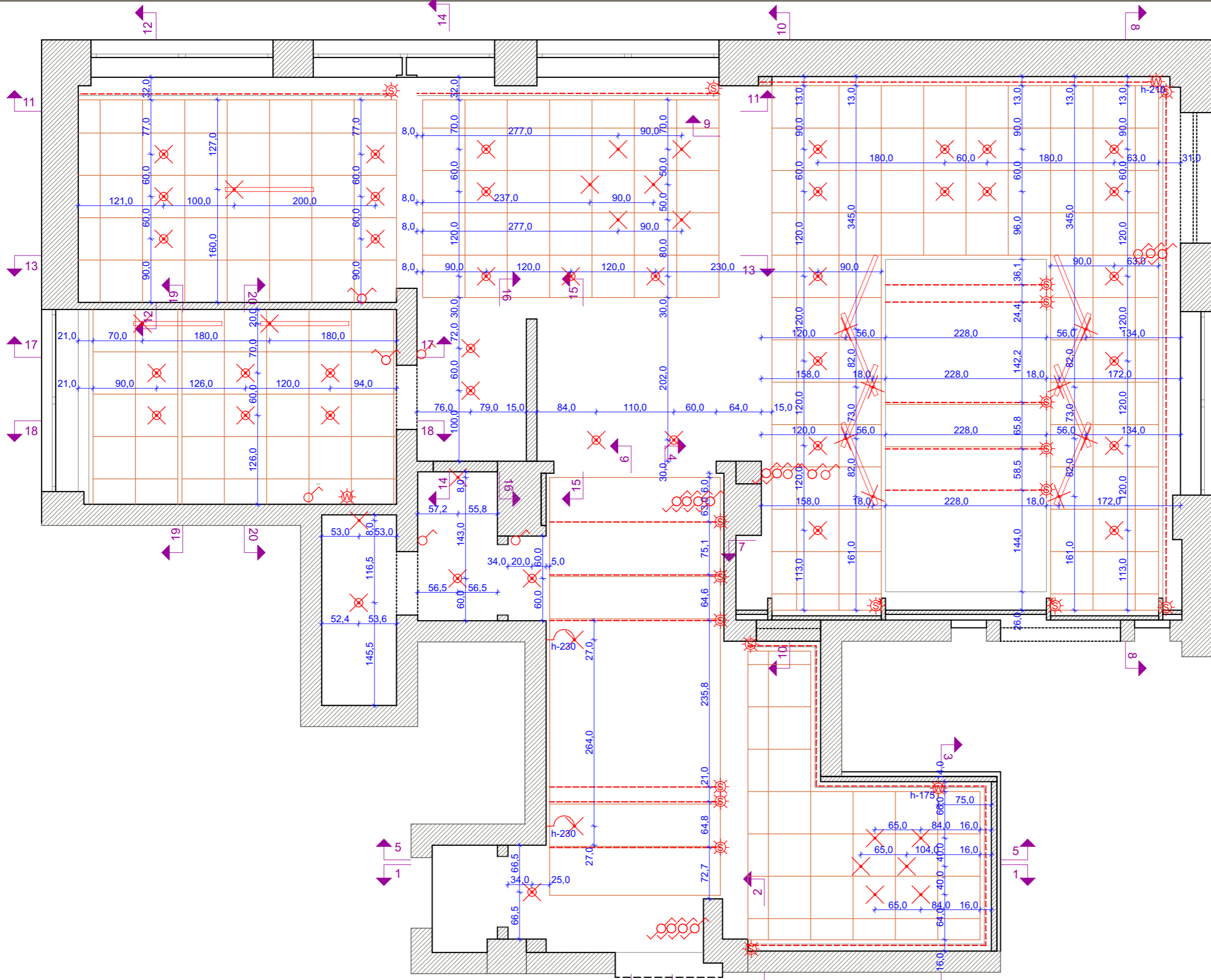
 <p>JEDNOSTKA PROJEKTOWA D.K. PROJEKT - ALEKSANDRA KĘPKA UL. WOLBÓDZIOWSKIEGO 49C 05-082 STARE BABICE OKPROJEKT.COM.PL TEL.: 502 243 299 BIURO@OKPROJEKT.COM.PL</p>	PROJEKT	PROJEKT ARAŻACJI WNĘTRZ
	ADRES	BRONISZE, UL. POZNAŃSKA 98
	INWESTOR	Warszawski Rolno-Spożywczy Rynek Hurtowy S.A.
	PROJEKTANT	inż. arch. ALEKSANDRA KĘPKA
DATA		28.12.2023
SKALA		- NR
POSTAWIENIA		P.04



UWAGA!

1. Niniejsza dokumentacja stanowi wytyczne do projektów wykonawczych sporządzanych przez projektantów branżowych, niezależnych specjalistów i innych projektantów.
2. Nie należy odmierzać wymiarów z rysunku ani używać go jako szablonu.
3. Wszystkie wymiary sprawdzać na budowie. O wszelkich odstępstwach niezwłocznie informować projektanta.
4. Dopuszczalne są zmiany w grubościach poszczególnych elementów wykończenia, oraz zabudów - wszelkie modyfikacje należy dostosować do stanu rzeczywistego.
5. Dane dotyczące powierzchni podawane są informacyjnie, nie zwalniają wykonawcy z samodzielnego obliczenia i potwierdzenia powierzchni użytych materiałów.
6. Rozwiązania szczegółowe technologii wg projektów branżowych.
7. Szczegółowe technologie i rozwiązania systemowe stosować z zaleceniem i wg instrukcji producenta.
8. Użyte materiały, rozwiązania techniczne, urządzenia i zastosowane technologie winny odpowiadać normom bezpieczeństwa p.poż i bhp oraz posiadać odpowiednie atesty i aprobaty dopuszczające je do stosowania w RP.

<p>JEDNOSTKA PROJEKTOWA OK PROJEKT</p>	D.K. PROJEKT - ALEKSANDRA KEPKA UL. WOLBYŃSKIEGO 49C 05-082 STARE BABICE OKPROJEKT.COM.PL TEL: 502 243 259 BIURO@OKPROJEKT.COM.PL	PROJEKT ADRES INWESTOR PROJEKTANT	PROJEKT ARAŻACJI WNĘTRZ BRONISZE, UL. POZNAŃSKA 98 Warszawski Rolno-Spożywczy Rynek Hurtowy S.A. inż. arch. ALEKSANDRA KEPKA
	DATA 28.12.2023		
	SKALA - NR P.05		
	SUFITY		



- wypust oświetleniowy sufitowy - spot podtynkowy wpuszczany
- wypust oświetleniowy sufitowy - lampa wisząca
- wypust oświetleniowy ścienny (kinkiet)
- wyprowadzenie zapasu kabla do oświetlenia liniowego LED - sufit
- wyprowadzenie zapasu kabla do oświetlenia liniowego LED - ściana
- oświetlenie liniowe - pasek LED w profilu
- włącznik pojedynczy
- włącznik podwójny
- włącznik schodowy
- włącznik schodowy podwójny
- włącznik krzyżowy

WYMIARY NALEŻY ROZPATRYWAĆ UWZGLĘDNIAJĄC WYMIARU GNIAZD, WŁĄCZNIKÓW I ZASILANIA NA RYSUNKACH WIDOKÓW ŚCIAN

UWAGI OGÓLNE

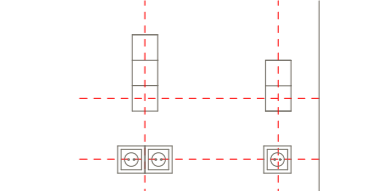
1) DYSPOZYCJA INSTALACJI ELEKTRYCZNEJ:

Jeżeli na rysunku nie zaznaczono inaczej, WŁĄCZNIKI montować w odległości 15 cm od otworu drzwiowego i na wysokości 105 cm do osi dolnego włącznika.

Jeżeli na rysunku nie zaznaczono inaczej GNIAZDA montować w odległości 15 cm, od narożnika, otworu drzwiowego lub końca ściany i na wysokości 25 cm do osi pierwszego gniazda.

Wszystkie gniazda usytuowane w ramach poziomych, włączniki usytuowane w ramach pionowych (wyjątki oznaczone są na rysunku)

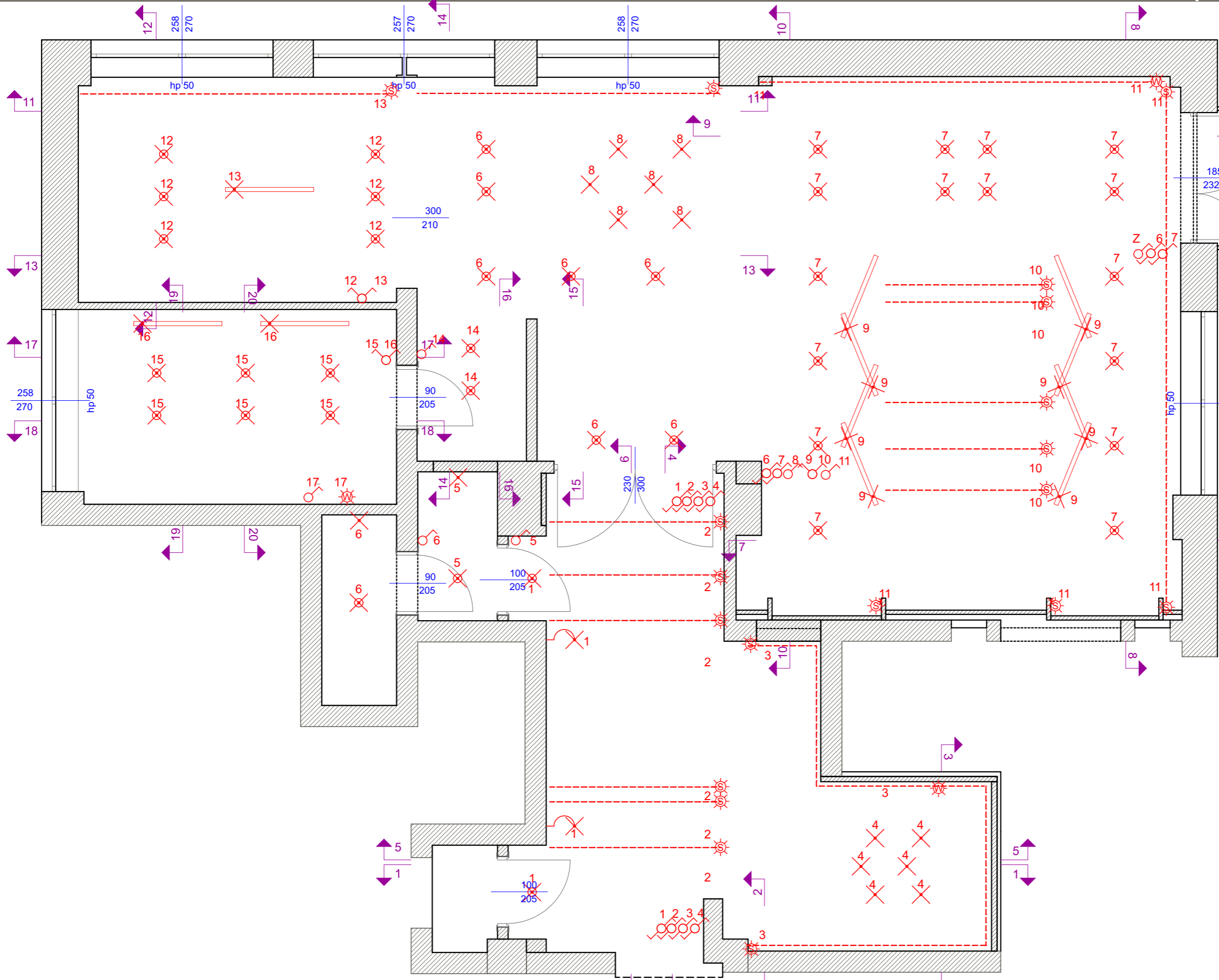
Wymiar poziomy dla gniazd oraz włączników podano do osi punktu (osłuszki w przypadku ramek pionowych, osł ramki w przypadku ramek poziomych) - wymiar pionowy dla gniazd oraz włączników podano na osi puszkki (osi dolnej puszkki w przypadku ramek pionowych)



OSPRZET W KOLORZE CZARNYM MATOWYM
WSZYSTKIE PODŚWIETLENIA LED BARWA 4000K

- UWAGA!**
1. Niniejsza dokumentacja stanowi wytyczne do projektów wykonawczych sporządzanych przez projektantów branżowych, niezależnych specjalistów i innych projektantów.
 2. Nie należy odmierzać wymiarów z rysunku ani używać go jako szablonu.
 3. Wszystkie wymiary sprawdzać na budowie. O wszelkich odstępstwach niezwłocznie informować projektanta.
 4. Dopuszczalne są zmiany w grubościach poszczególnych elementów wykończenia, oraz zabudów - wszelkie modyfikacje należy dostosować do stanu rzeczywistego.
 5. Dane dotyczące powierzchni podawane są informacyjnie, nie zwalniają wykonawcy z samodzielnego obliczenia i potwierdzenia powierzchni użytych materiałów.
 6. Rozwiązania szczegółowe technologii wg projektów branżowych.
 7. Szczegółowe technologie i rozwiązania systemowe stosować z zaleceniem i wg instrukcji producenta.
 8. Użyte materiały, rozwiązania techniczne, urządzenia i zastosowane technologie winny odpowiadać normom bezpieczeństwa p.poż i bhp oraz posiadać odpowiednie atesty i aprobaty dopuszczające je do stosowania w RP.

<p>OK PROJEKT</p>	D.K. PROJEKT - ALEKSANDRA KĘPKA UL. WOLBÓDZKIEGO 49C 05-082 STARE BABICE OKPROJEKT.COM.PL TEL.: 502 243 259 BIURO@OKPROJEKT.COM.PL	PROJEKT PROJEKT ARAŻACJI WNĘTRZ ADRES BRONISZE, UL. POZNAŃSKA 98 INWESTOR Warszawski Rolno-Spożywczy Rynek Hurtowy S.A. PROJEKTANT inż. arch. ALEKSANDRA KĘPKA
	DATA 28.12.2023	SKALA - NR P.06



- wypust oświetleniowy sufitowy - spot podtynkowy wpuszczany
- wypust oświetleniowy sufitowy - lampa wisząca
- wypust oświetleniowy ścienny (kinkiet)
- wyprowadzenie zapasu kabla do oświetlenia liniowego LED - sufit
- wyprowadzenie zapasu kabla do oświetlenia liniowego LED - ściana
- oświetlenie liniowe - pasek LED w profilu
- włącznik pojedynczy
- włącznik podwójny
- włącznik schodowy
- włącznik schodowy podwójny
- włącznik krzyżowy

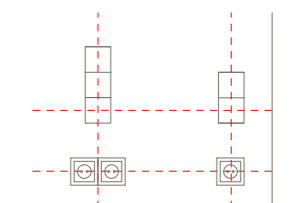
WYMIARY NALEŻY ROZPATRYWAC UWZGLĘDNIAJĄC WYMIARU GNIAZD, WŁACZNIKÓW I ZASILANIA NA RYSUNKIACH WIDOKÓW ŚCIAN

UWAGI OGÓLNE

1) DYSPOZYCJA INSTALACJI ELEKTRYCZNEJ:
Jeżeli na rysunku nie zaznaczono inaczej, WŁACZNIKI montować w odległości 15 cm od otworu drzwiowego i na wysokości 105 cm do osi dolnego włącznika.
Jeżeli na rysunku nie zaznaczono inaczej GNIAZDA montować w odległości 15 cm, od narożnika, otworu drzwiowego lub końca ściany i na wysokości 25 cm do osi pierwszego gniazda.

Wszystkie gniazda usytuowane w ramach poziomych, włączniki usytuowane w ramach pionowych (wyjątki oznaczone są na rysunku)

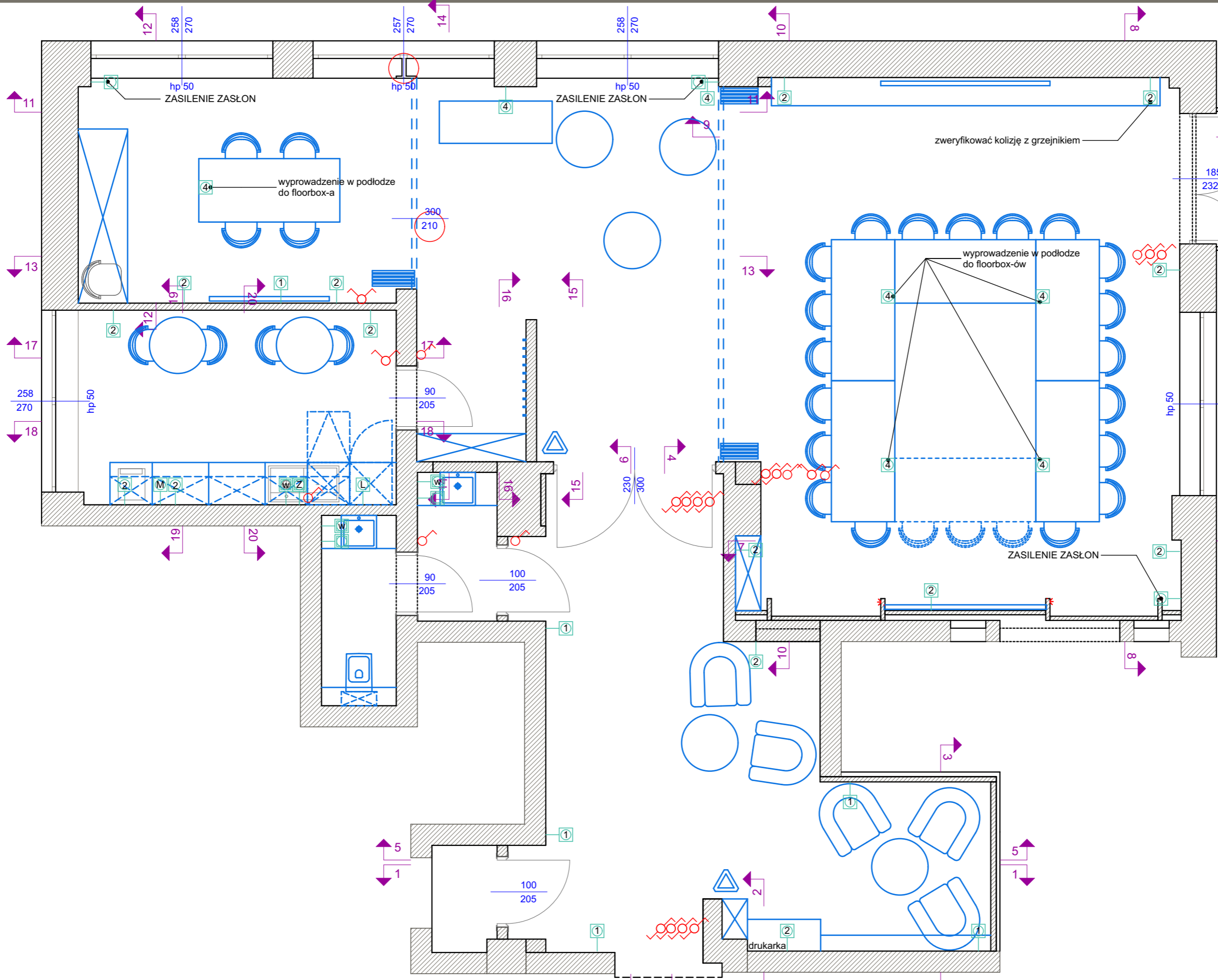
Wymiar poziomy dla gniazd oraz włączników podano do osi punktu (osi puszki w przypadku ramek pionowych, osi ramki w przypadku ramek poziomych) - wymiar pionowy dla gniazd oraz włączników podano na osi puszki (osi dolnej puszki w przypadku ramek pionowych)



OSPRZET W KOLORZE CZARNYM MATOWYM
WSZYSTKIE PODŚWIETLENIA LED BARWA 4000K

- UWAGA!**
1. Niniejsza dokumentacja stanowi wytyczne do projektów wykonawczych sporządzanych przez projektantów branżowych, niezależnych specjalistów i innych projektantów.
 2. Nie należy odmierzać wymiarów z rysunku ani używać go jako szablonu.
 3. Wszystkie wymiary sprawdzać na budowie. O wszelkich odstępstwach niezwłocznie informować projektanta.
 4. Dopuszczalne są zmiany w grubościach poszczególnych elementów wykończenia, oraz zabudów - wszelkie modyfikacje należy dostosować do stanu rzeczywistego.
 5. Dane dotyczące powierzchni podawane są informacyjnie, nie zwalniają wykonawcy z samodzielnego obliczenia i potwierdzenia powierzchni użytych materiałów.
 6. Rozwiązania szczegółowe technologii wg projektów branżowych.
 7. Szczegółowe technologie i rozwiązania systemowe stosować z zaleceniem i wg instrukcji producenta.
 8. Użyte materiały, rozwiązania techniczne, urządzenia i zastosowane technologie winny odpowiadać normom bezpieczeństwa p.poż i bhp oraz posiadać odpowiednie atesty i aprobaty dopuszczające je do stosowania w RP.

<p>JEDNOSTKA PROJEKTOWA D.K. PROJEKT - ALEKSANDRA KĘPKA UL. WOLNYJOWSKIEGO 49C 05-082 STARE BABICE OKPROJEKT.COM.PL TEL.: 502 243 259 BIURO@OKPROJEKT.COM.PL</p>	PROJEKT	PROJEKT ARAŻACJI WNĘTRZ
	ADRES	BRONISZE, UL. POZNAŃSKA 98
	INWESTOR	Warszawski Rolno-Spożywczy Rynek Hurtowy S.A.
	PROJEKTANT	inż. arch. ALEKSANDRA KĘPKA
	DATA	28.12.2023
	SKALA	- NR P.07



- GNIAZDA OGÓLNE:**
- X gniazdo zasilające (x = ilość we wspólnej ramce)
 - L gniazdo zasilające lodówkę
 - M gniazdo zasilające mikrofałę

- GNIAZDA BRYZGOSZCZELNE:**
- X gniazdko zasilające (x = ilość we wspólnej ramce)
 - W gniazdko zasilające podgrzewacze wody
 - Z gniazdko zasilające zmywarkę
 - 1 włącznik pojedynczy
 - 2 włącznik podwójny
 - 3 włącznik schodowy
 - 4 włącznik schodowy podwójny
 - 5 włącznik krzyżowy

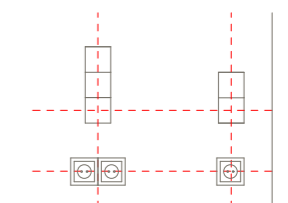
WYMIARY NALEŻY ROZPATRYWAC UWZGLĘDNIAJĄC WYMIARU GNIAZD, WŁĄCZNIKÓW I ZASILANIA NA RYSUNKACH WIDOKÓW ŚCIAN

UWAGI OGÓLNE

1) DYSPOZYCJA INSTALACJI ELEKTRYCZNEJ:
Jeżeli na rysunku nie zaznaczono inaczej, WŁĄCZNIKI montować w odległości 15 cm od otworu drzwiowego i na wysokości 105 cm do osi dolnego włącznika;
Jeżeli na rysunku nie zaznaczono inaczej GNIAZDA montować w odległości 15 cm, od narożnika, otworu drzwiowego lub końca ściany i na wysokości 25 cm do osi pierwszego gniazda.

Wszystkie gniazda usytuowane w ramach poziomych, włączniki usytuowane w ramach pionowych (wyjątki oznaczone są na rysunku)

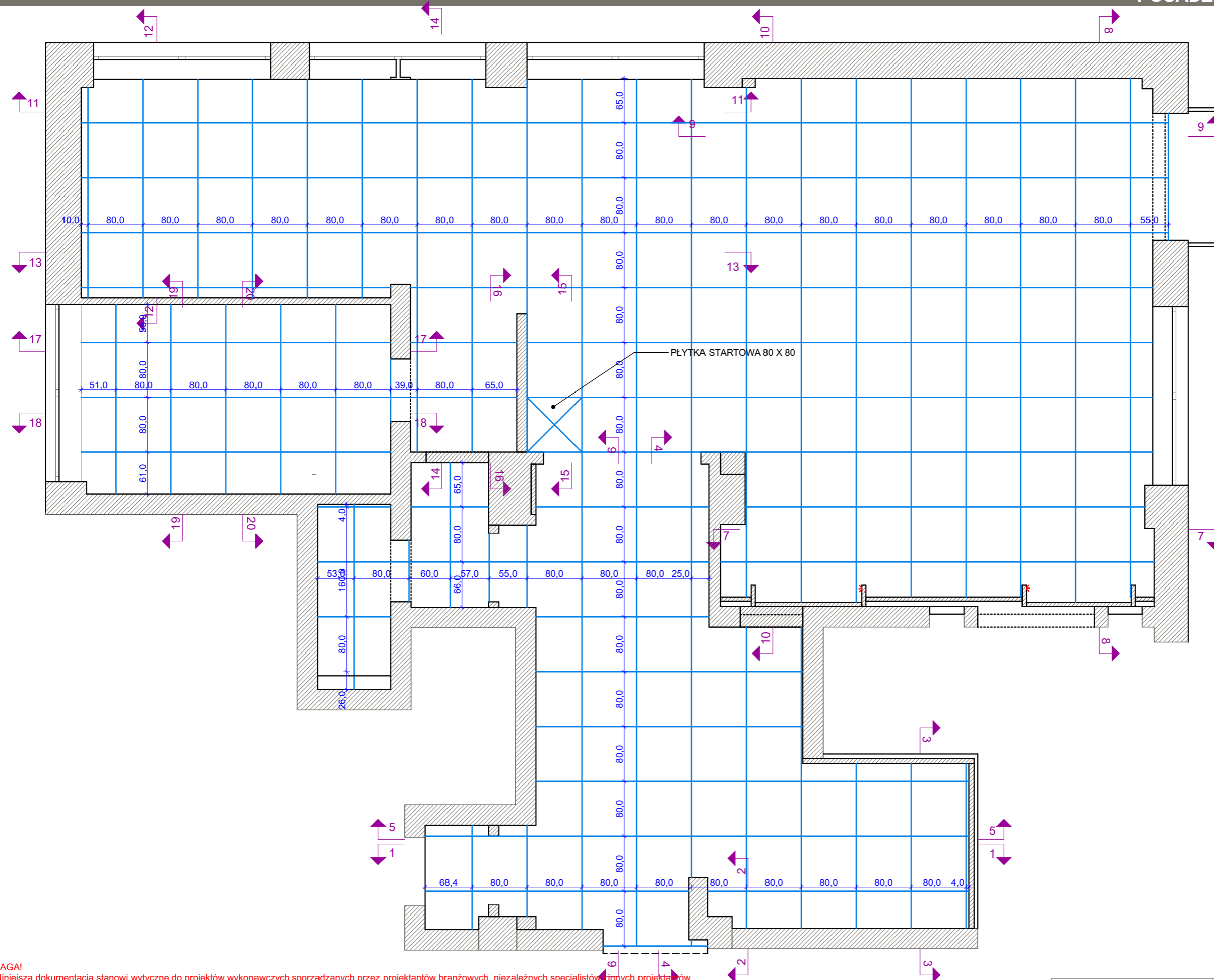
Wymiar poziomy dla gniazd oraz włączników podano do osi punktu (oś puszek w przypadku ramek pionowych, oś ramki w przypadku ramek poziomych) - wymiar pionowy dla gniazd oraz włączników podano na osi puszek (osi dolnej puszek w przypadku ramek pionowych)



OSPRZĘT W KOLORZE CZARNYM MATOWYM
WSZYSTKIE PODŚWIETLENIA LED BARWA 4000K

- UWAGA!**
1. Niniejsza dokumentacja stanowi wytyczne do projektów wykonawczych sporządzanych przez projektantów branżowych, niezależnych specjalistów i innych projektantów.
 2. Nie należy odmierzać wymiarów z rysunku ani używać go jako szablonu.
 3. Wszystkie wymiary sprawdzać na budowie. O wszelkich odstępstwach niezwłocznie informować projektanta.
 4. Dopuszczalne są zmiany w grubościach poszczególnych elementów wykończenia, oraz zabudów - wszelkie modyfikacje należy dostosować do stanu rzeczywistego.
 5. Dane dotyczące powierzchni podawane są informacyjnie, nie zwalniają wykonawcy z samodzielnego obliczenia i potwierdzenia powierzchni użytych materiałów.
 6. Rozwiązania szczegółowe technologii wg projektów branżowych.
 7. Szczegółowe technologie i rozwiązania systemowe stosować z zaleceniem i wg instrukcji producenta.
 8. Użyte materiały, rozwiązania techniczne, urządzenia i zastosowane technologie winny odpowiadać normom bezpieczeństwa p.poż i bhp oraz posiadać odpowiednie atesty i aprobaty dopuszczające je do stosowania w RP.

<p>OK PROJEKT JEDNOSTKA PROJEKTOWA D.K. PROJEKT - ALEKSANDRA KĘPKA UL. WOLNYJOWSKIEGO 49C 05-082 STARE BABICE OKPROJEKT.COM.PL TEL.: 502 243 299 BIURO@OKPROJEKT.COM.PL</p>	PROJEKT	PROJEKT ARAŻACJI WNĘTRZ
	ADRES	BRONISZE, UL. POZNAŃSKA 98
	INWESTOR	Warszawski Rolno-Spożywczy Rynek Hurtowy S.A.
	PROJEKTANT	inż. arch. ALEKSANDRA KĘPKA











plytka gresowa 80 x 80
Grespania Artic Blanco Nat

UWAGA! Układ płytek orientacyjny, ze względu na rzeczywistą dokładną wielkość płytek, nie uwzględniający grubości fugi możliwe docięcia mogą ulec zmianie.

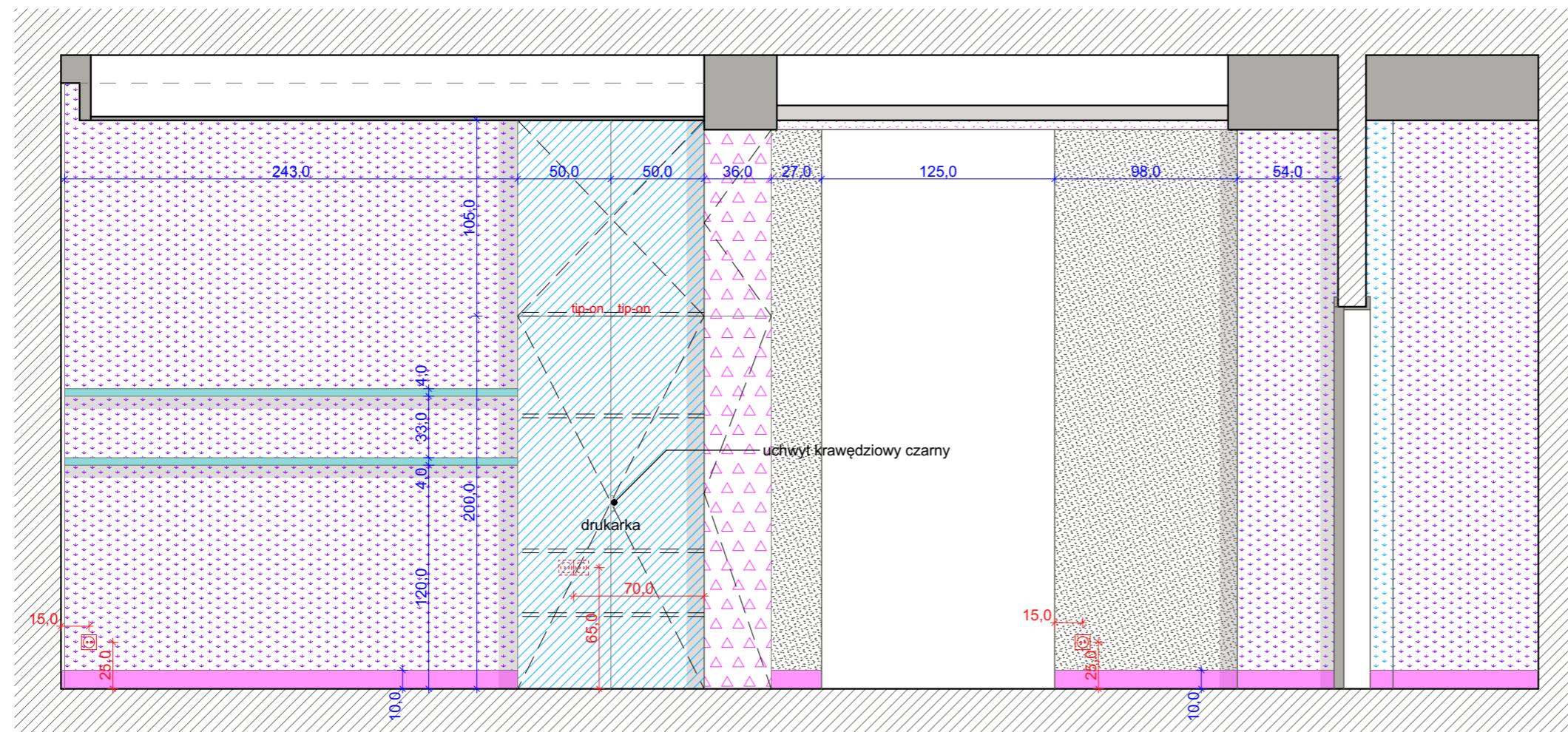
- UWAGA!**
1. Niniejsza dokumentacja stanowi wytyczne do projektów wykonawczych sporządzanych przez projektantów branżowych, niezależnych specjalistów i innych projektantów.
 2. Nie należy odmierzać wymiarów z rysunku ani używać go jako szablonu.
 3. Wszystkie wymiary sprawdzać na budowie. O wszelkich odstępstwach niezwłocznie informować projektanta.
 4. Dopuszczalne są zmiany w grubościach poszczególnych elementów wykończenia, oraz zabudów - wszelkie modyfikacje należy dostosować do stanu rzeczywistego.
 5. Dane dotyczące powierzchni podawane są informacyjnie, nie zwalniają wykonawcy z samodzielnego obliczenia i potwierdzenia powierzchni użytych materiałów.
 6. Rozwiązania szczegółowe technologii wg projektów branżowych.
 7. Szczegółowe technologie i rozwiązania systemowe stosować z zaleceniem i wg instrukcji producenta.
 8. Użyte materiały, rozwiązania techniczne, urządzenia i zastosowane technologie winny odpowiadać normom bezpieczeństwa p.poż i bhp oraz posiadać odpowiednie atesty i aprobaty dopuszczające je do stosowania w RP.

<p>JEDNOSTKA PROJEKTOWA OK PROJEKT - ALEKSANDRA KĘPKA UL. WOLODYJOWSKIEGO 49C 05-082 STARE BABICE OKPROJEKT.COM.PL TEL.: 502 243 259 BIURO@OKPROJEKT.COM.PL</p>	PROJEKT	PROJEKT ARAŻACJI WNEŹRZ
	ADRES	BRONISZE, UL. POZNAŃSKA 98
	INWESTOR	Warszawski Rolno-Spożywczy Rynek Hurtowy S.A.
	PROJEKTANT	inż. arch. ALEKSANDRA KĘPKA
<p>POSADZKI</p>		DATA 28.12.2023 SKALA - NR P.09

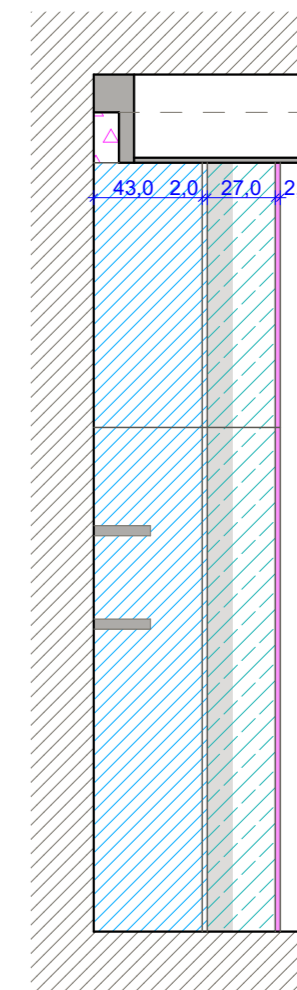
	ściana malowana biała ncs S 0500N		ściana malowana czarna ncs S 9000N		laminat biały		lustro przyciemniane
	ściana malowana beżowa ncs S		laminat czarny		laminat drewno		szyba

↕ półka ruchoma

WIDOK 1-1













WIDOK 2-2



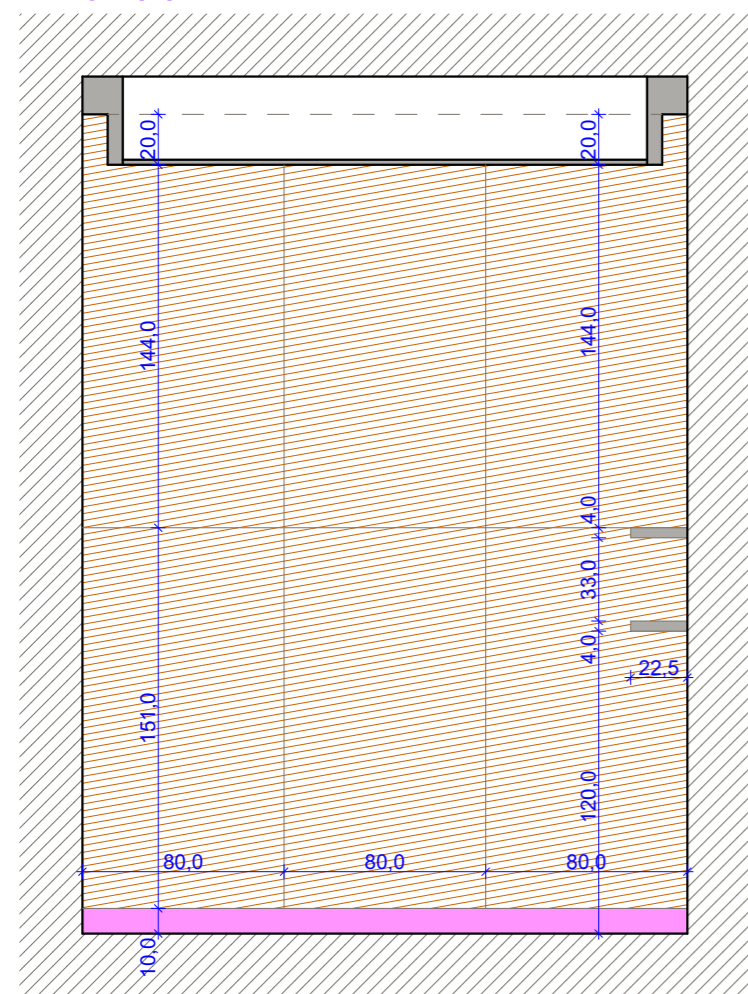
UWAGA!

1. Niniejsza dokumentacja stanowi wytyczne do projektów wykonawczych sporządzanych przez projektantów branżowych, niezależnych specjalistów i innych projektantów.
2. Nie należy odmierzać wymiarów z rysunku ani używać go jako szablonu.
3. Wszystkie wymiary sprawdzać na budowie. O wszelkich odstępstwach niezwłocznie informować projektanta.
4. Dopuszczalne są zmiany w grubościach poszczególnych elementów wykończenia, oraz zabudów - wszelkie modyfikacje należy dostosować do stanu rzeczywistego.
5. Dane dotyczące powierzchni podawane są informacyjnie, nie zwalniają wykonawcy z samodzielnego obliczenia i potwierdzenia powierzchni użytych materiałów.
6. Rozwiązania szczegółowe technologii wg projektów branżowych.
7. Szczegółowe technologie i rozwiązania systemowe stosować z zaleceniem i wg instrukcji producenta.
8. Użyte materiały, rozwiązania techniczne, urządzenia i zastosowane technologie winny odpowiadać normom bezpieczeństwa p.poż i bhp oraz posiadać odpowiednie atesty i aprobaty dopuszczające je do stosowania w RP.

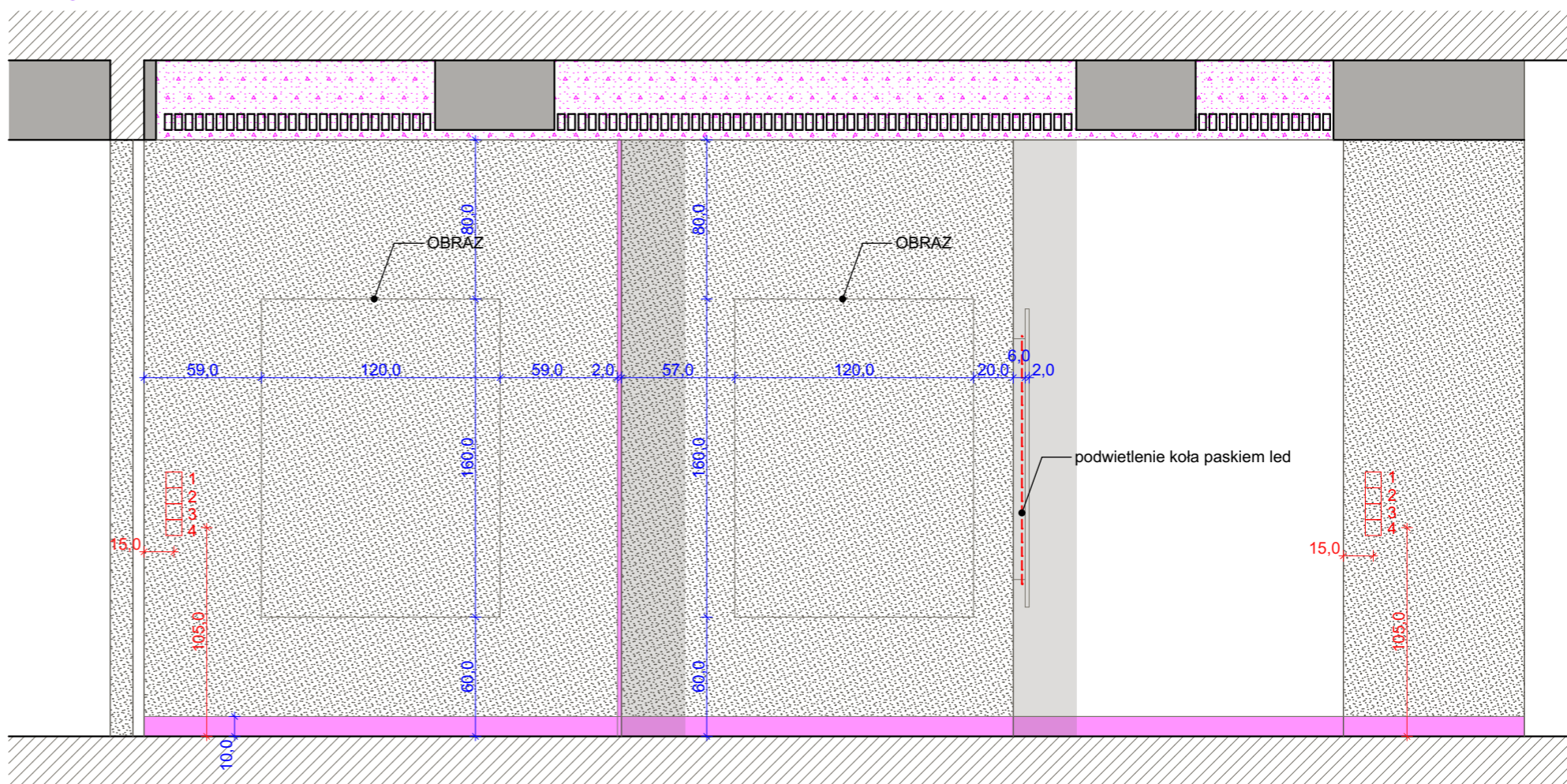
 <p>OK PROJEKT</p>	JEDNOSTKA PROJEKTOWA	PROJEKT	PROJEKT ARAŻACJI WNĘTRZ	
	D.K. PROJEKT - ALEKSANDRA KĘPKA UL. WOLBOWIAŃSKIEGO 49C 05-082 STARE BABICE		ADRES	BRONISZE, UL. POZNAŃSKA 98
	OKPROJEKT.COM.PL TEL.: 502 243 291 BIURO@OKPROJEKT.COM.PL		INWESTOR	Warszawski Rolno-Spożywczy Rynek Hurtowy S.A.
			PROJEKTANT	inż. arch. ALEKSANDRA KĘPKA

 ściana malowana biała ncs S 0500N	 ściana malowana czarna ncs S 9000N	 laminat biały	 lustro przyciemniane
 ściana malowana beżowa ncs S	 laminat czarny	 laminat drewno	 szyba
			 półka ruchoma

WIDOK 3-3












WIDOK 4-4



UWAGA!

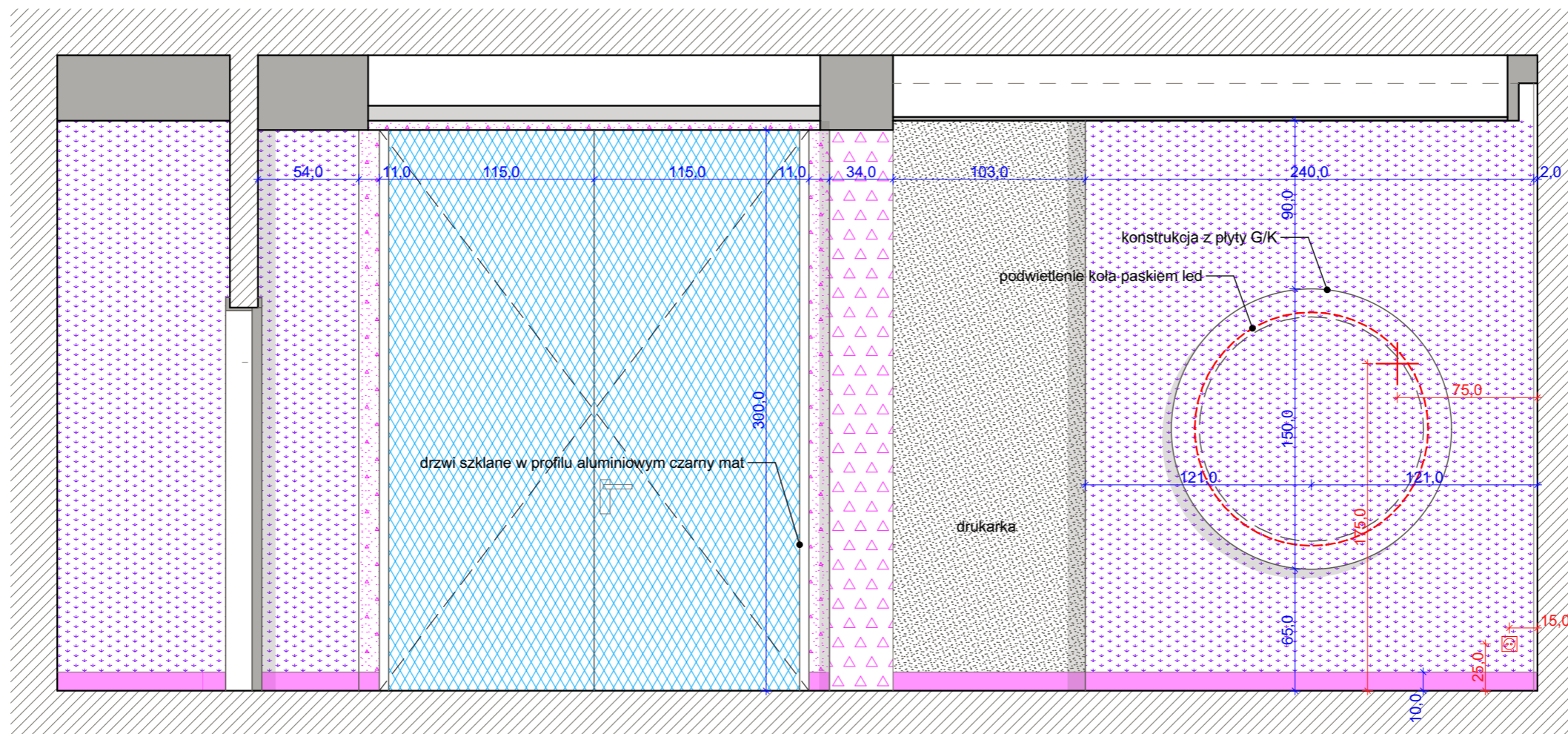
1. Niniejsza dokumentacja stanowi wytyczne do projektów wykonawczych sporządzanych przez projektantów branżowych, niezależnych specjalistów i innych projektantów.
2. Nie należy odmierzać wymiarów z rysunku ani używać go jako szablonu.
3. Wszystkie wymiary sprawdzać na budowie. O wszelkich odstępstwach niezwłocznie informować projektanta.
4. Dopuszczalne są zmiany w grubościach poszczególnych elementów wykończenia, oraz zabudów - wszelkie modyfikacje należy dostosować do stanu rzeczywistego.
5. Dane dotyczące powierzchni podawane są informacyjnie, nie zwalniają wykonawcy z samodzielnego obliczenia i potwierdzenia powierzchni użytych materiałów.
6. Rozwiązania szczegółowe technologii wg projektów branżowych.
7. Szczegółowe technologie i rozwiązania systemowe stosować z zaleceniem i wg instrukcji producenta.
8. Użyte materiały, rozwiązania techniczne, urządzenia i zastosowane technologie winny odpowiadać normom bezpieczeństwa p.poż i bhp oraz posiadać odpowiednie atesty i aprobaty dopuszczające je do stosowania w RP.

 <p>JEDNOSTKA PROJEKTOWA OK PROJEKT - ALEKSANDRA KĘPKA UL. WOLBOWIAŃSKIEGO 49C 05-082 STARE BABICE OKPROJEKT.COM.PL TEL: 502 243 259 BIURO@OKPROJEKT.COM.PL</p>	PROJEKT	PROJEKT ARAŻACJI WNETRZ
	ADRES	BRONISZE, UL. POZNAŃSKA 98
	INWESTOR	Warszawski Rolno-Spożywczy Rynek Hurtowy S.A.
	PROJEKTANT	inż. arch. ALEKSANDRA KĘPKA

	ściana malowana biała ncs S 0500N		ściana malowana czarna ncs S 9000N		laminat biały		lustro przyciemniane
	ściana malowana beżowa ncs S		laminat czarny		laminat drewno		szyba


↕ półka ruchoma









WIDOK 5-5



UWAGA!

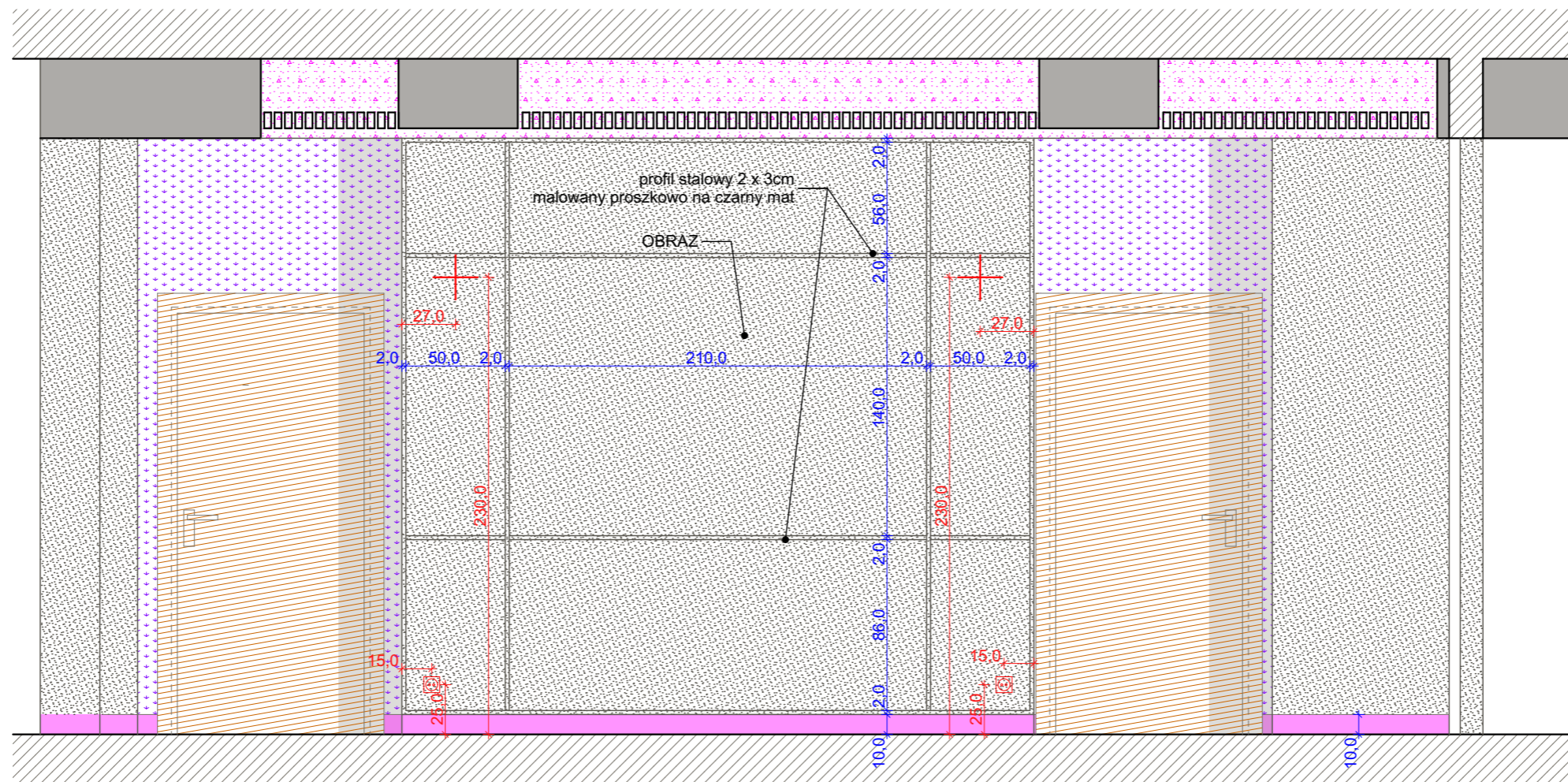
1. Niniejsza dokumentacja stanowi wytyczne do projektów wykonawczych sporządzanych przez projektantów branżowych, niezależnych specjalistów i innych projektantów.
2. Nie należy odmierzania wymiarów z rysunku ani używać go jako szablonu.
3. Wszystkie wymiary sprawdzać na budowie. O wszelkich odstępstwach niezwłocznie informować projektanta.
4. Dopuszczalne są zmiany w grubościach poszczególnych elementów wykończenia, oraz zabudów - wszelkie modyfikacje należy dostosować do stanu rzeczywistego.
5. Dane dotyczące powierzchni podawane są informacyjnie, nie zwalniają wykonawcy z samodzielnego obliczenia i potwierdzenia powierzchni użytych materiałów.
6. Rozwiązania szczegółowe technologii wg projektów branżowych.
7. Szczegółowe technologie i rozwiązania systemowe stosować z zaleceniem i wg instrukcji producenta.
8. Użyte materiały, rozwiązania techniczne, urządzenia i zastosowane technologie winny odpowiadać normom bezpieczeństwa p.poż i bhp oraz posiadać odpowiednie atesty i aprobaty dopuszczające je do stosowania w RP.

 <p>JEDNOSTKA PROJEKTOWA OK PROJEKT - ALEKSANDRA KĘPKA UL. WOLBÓDZIOWSKIEGO 49C 05-082 STARE BABICE OKPROJEKT.COM.PL TEL.: 502 243 259 BIURO@OKPROJEKT.COM.PL</p>	PROJEKT	PROJEKT ARAŻACJI WNĘTRZ
	ADRES	BRONISZE, UL. POZNAŃSKA 98
	INWESTOR	Warszawski Rolno-Spożywczy Rynek Hurtowy S.A.
	PROJEKTANT	inż. arch. ALEKSANDRA KĘPKA

	ściana malowana biała ncs S 0500N		ściana malowana czarna ncs S 9000N		laminat biały		lustro przyciemniane
	ściana malowana beżowa ncs S		laminat czarny		laminat drewno		szyba

↕ półka ruchoma









WIDOK 6-6



UWAGA!

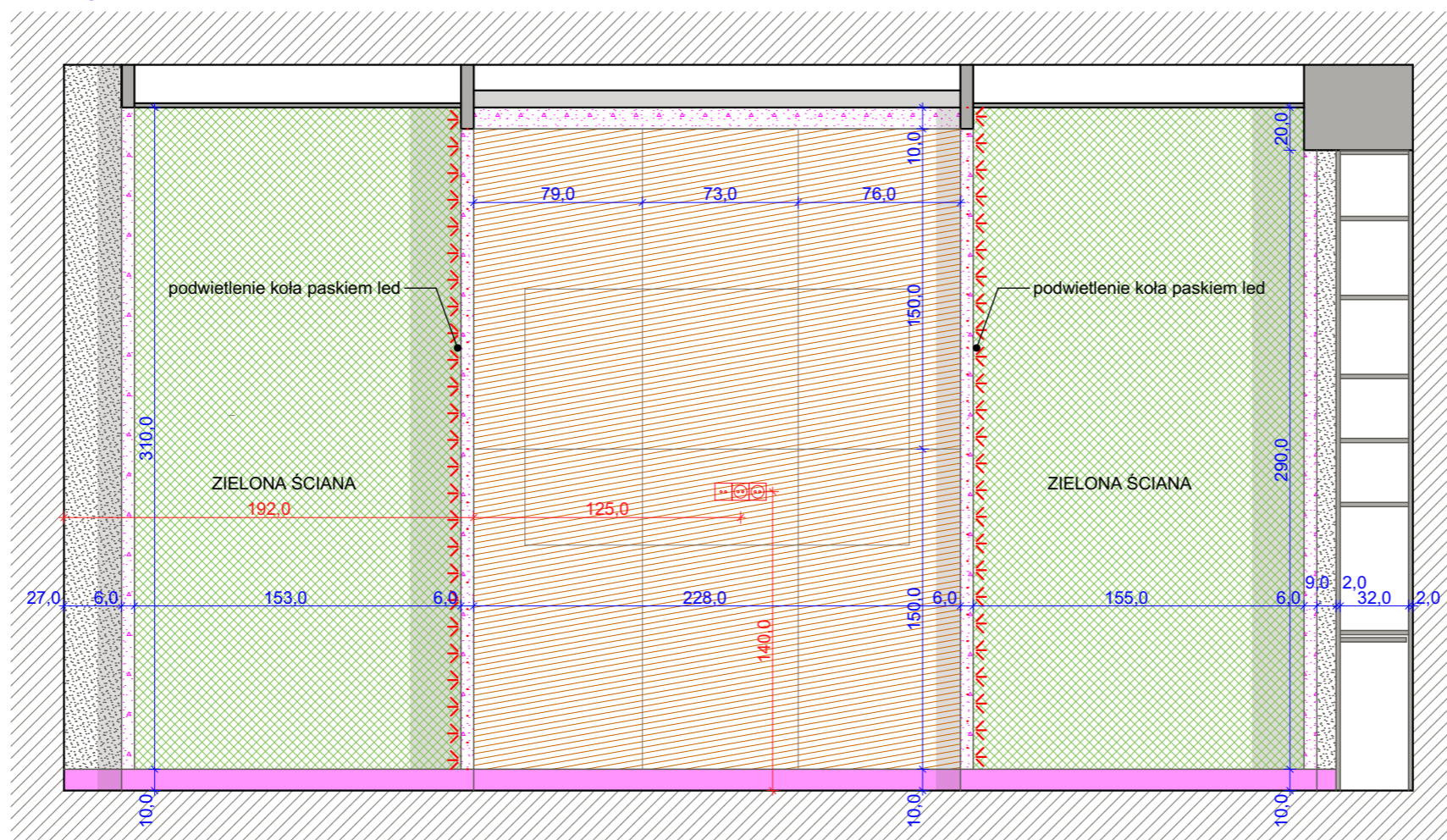
1. Niniejsza dokumentacja stanowi wytyczne do projektów wykonawczych sporządzanych przez projektantów branżowych, niezależnych specjalistów i innych projektantów.
2. Nie należy odmierzać wymiarów z rysunku ani używać go jako szablonu.
3. Wszystkie wymiary sprawdzać na budowie. O wszelkich odstępstwach niezwłocznie informować projektanta.
4. Dopuszczalne są zmiany w grubościach poszczególnych elementów wykończenia, oraz zabudów - wszelkie modyfikacje należy dostosować do stanu rzeczywistego.
5. Dane dotyczące powierzchni podawane są informacyjnie, nie zwalniają wykonawcy z samodzielnego obliczenia i potwierdzenia powierzchni użytych materiałów.
6. Rozwiązania szczegółowe technologii wg projektów branżowych.
7. Szczegółowe technologie i rozwiązania systemowe stosować z zaleceniem i wg instrukcji producenta.
8. Użyte materiały, rozwiązania techniczne, urządzenia i zastosowane technologie winny odpowiadać normom bezpieczeństwa p.poż i bhp oraz posiadać odpowiednie atesty i aprobaty dopuszczające je do stosowania w RP.

 <p>JEDNOSTKA PROJEKTOWA D.K. PROJEKT - ALEKSANDRA KĘPKA UL. WOLBODY JÓWSKIEGO 49C 05-082 STARE BABICE OKPROJEKT.COM.PL TEL.: 502 243 259 BIURO@OKPROJEKT.COM.PL</p>	PROJEKT	PROJEKT ARAŻACJI WNĘTRZ
	ADRES	BRONISZE, UL. POZNAŃSKA 98
	INWESTOR	Warszawski Rolno-Spożywczy Rynek Hurtowy S.A.
	PROJEKTANT	inż. arch. ALEKSANDRA KĘPKA

	ściana malowana biała ncs S 0500N		ściana malowana czarna ncs S 9000N		laminat biały		lustro przyciemniane
	ściana malowana beżowa ncs S		laminat czarny		laminat drewno		szyba


↕ półka ruchoma









WIDOK 7-7



UWAGA!

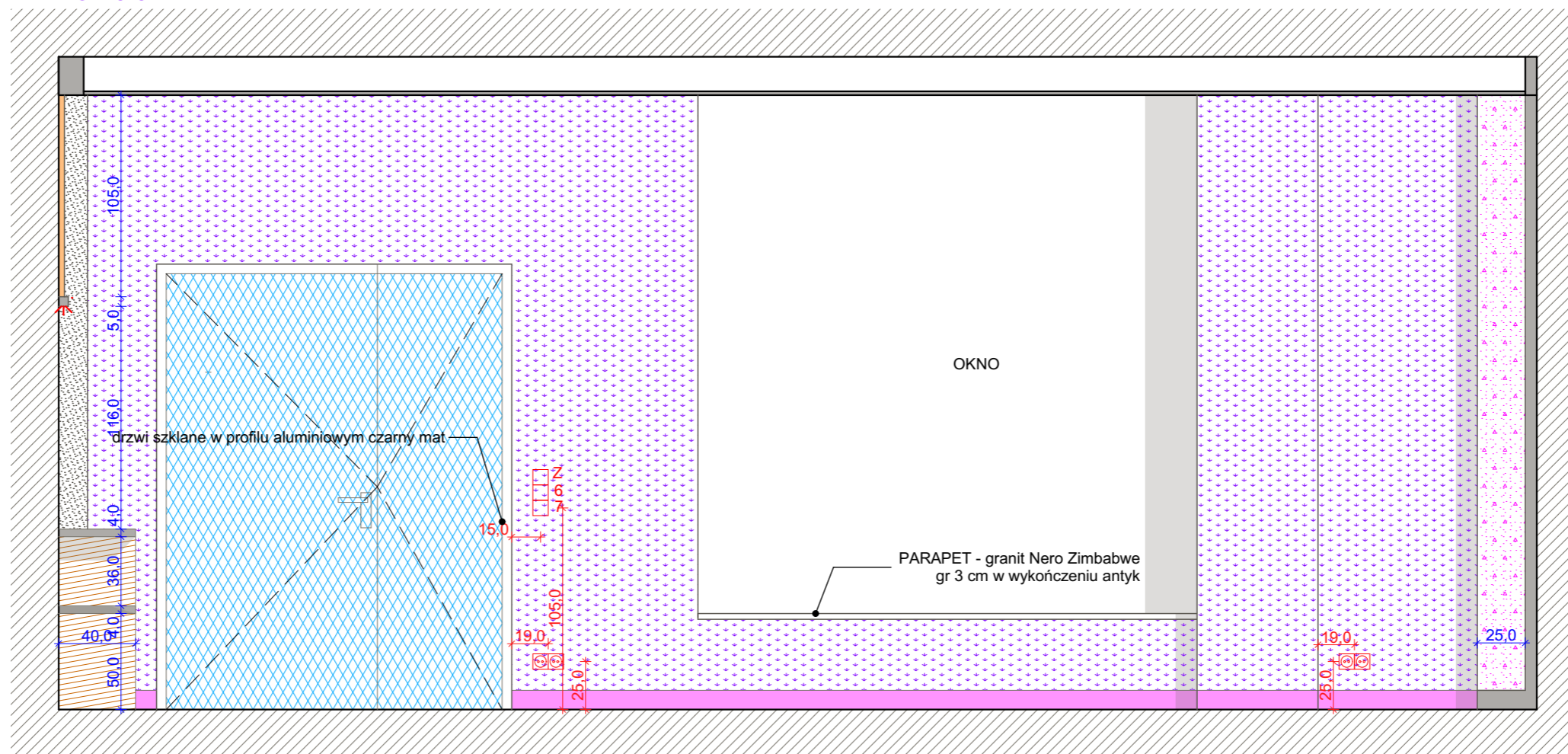
1. Niniejsza dokumentacja stanowi wytyczne do projektów wykonawczych sporządzanych przez projektantów branżowych, niezależnych specjalistów i innych projektantów.
2. Nie należy odmierzać wymiarów z rysunku ani używać go jako szablonu.
3. Wszystkie wymiary sprawdzać na budowie. O wszelkich odstępstwach niezwłocznie informować projektanta.
4. Dopuszczalne są zmiany w grubościach poszczególnych elementów wykończenia, oraz zabudów - wszelkie modyfikacje należy dostosować do stanu rzeczywistego.
5. Dane dotyczące powierzchni podawane są informacyjnie, nie zwalniają wykonawcy z samodzielnego obliczenia i potwierdzenia powierzchni użytych materiałów.
6. Rozwiązania szczegółowe technologii wg projektów branżowych.
7. Szczegółowe technologie i rozwiązania systemowe stosować z zaleceniem i wg instrukcji producenta.
8. Użyte materiały, rozwiązania techniczne, urządzenia i zastosowane technologie winny odpowiadać normom bezpieczeństwa p.poż i bhp oraz posiadać odpowiednie atesty i aprobaty dopuszczające je do stosowania w RP.

 <p>JEDNOSTKA PROJEKTOWA D.K. PROJEKT - ALEKSANDRA KĘPKA UL. WOLBODY JÓWSKIEGO 49C 05-082 STARE BABICE OKPROJEKT.COM.PL TEL: 502 243 259 BIURO@OKPROJEKT.COM.PL</p>	PROJEKT	PROJEKT ARAŻACJI WNEŹTRZ
	ADRES	BRONISZE, UL. POZNAŃSKA 98
	INWESTOR	Warszawski Rolno-Spożywczy Rynek Hurtowy S.A.
	PROJEKTANT	inż. arch. ALEKSANDRA KĘPKA

	ściana malowana biała ncs S 0500N		ściana malowana czarna ncs S 9000N		laminat biały		lustro przyciemniane
	ściana malowana beżowa ncs S		laminat czarny		laminat drewno		szyba


↕ półka ruchoma









WIDOK 8-8



UWAGA!

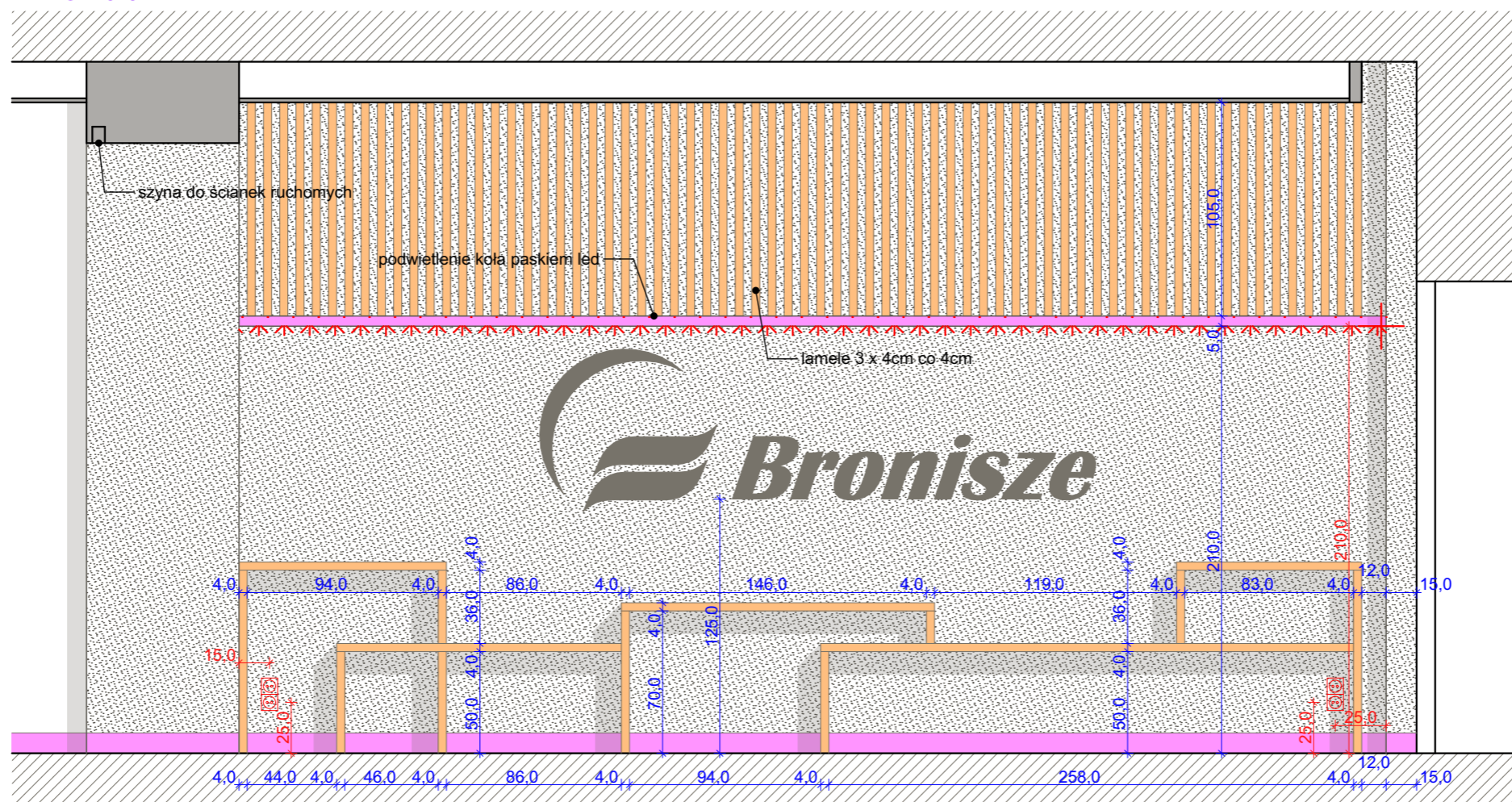
1. Niniejsza dokumentacja stanowi wytyczne do projektów wykonawczych sporządzanych przez projektantów branżowych, niezależnych specjalistów i innych projektantów.
2. Nie należy odmierzać wymiarów z rysunku ani używać go jako szablonu.
3. Wszystkie wymiary sprawdzać na budowie. O wszelkich odstępstwach niezwłocznie informować projektanta.
4. Dopuszczalne są zmiany w grubościach poszczególnych elementów wykończenia, oraz zabudów - wszelkie modyfikacje należy dostosować do stanu rzeczywistego.
5. Dane dotyczące powierzchni podawane są informacyjnie, nie zwalniają wykonawcy z samodzielnego obliczenia i potwierdzenia powierzchni użytych materiałów.
6. Rozwiązania szczegółowe technologii wg projektów branżowych.
7. Szczegółowe technologie i rozwiązania systemowe stosować z zaleceniem i wg instrukcji producenta.
8. Użyte materiały, rozwiązania techniczne, urządzenia i zastosowane technologie winny odpowiadać normom bezpieczeństwa p.poż i bhp oraz posiadać odpowiednie atesty i aprobaty dopuszczające je do stosowania w RP.

 <p>JEDNOSTKA PROJEKTOWA D.K. PROJEKT - ALEKSANDRA KĘPKA UL. WOLBÓDZIOWSKIEGO 49C 05-082 STARE BABICE OKPROJEKT.COM.PL TEL: 502 243 291 BIURO@OKPROJEKT.COM.PL</p>	PROJEKT	PROJEKT ARAŻACJI WNĘTRZ
	ADRES	BRONISZE, UL. POZNAŃSKA 98
	INWESTOR	Warszawski Rolno-Spożywczy Rynek Hurtowy S.A.
	PROJEKTANT	inż. arch. ALEKSANDRA KĘPKA

	ściana malowana biała ncs S 0500N		ściana malowana czarna ncs S 9000N		laminat biały		lustro przyciemniane
	ściana malowana beżowa ncs S		laminat czarny		laminat drewno		szyba


↕ półka ruchoma









WIDOK 9-9



UWAGA!

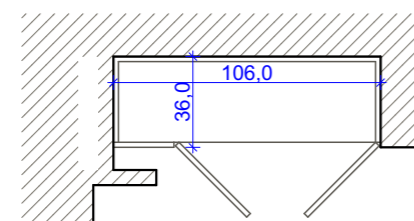
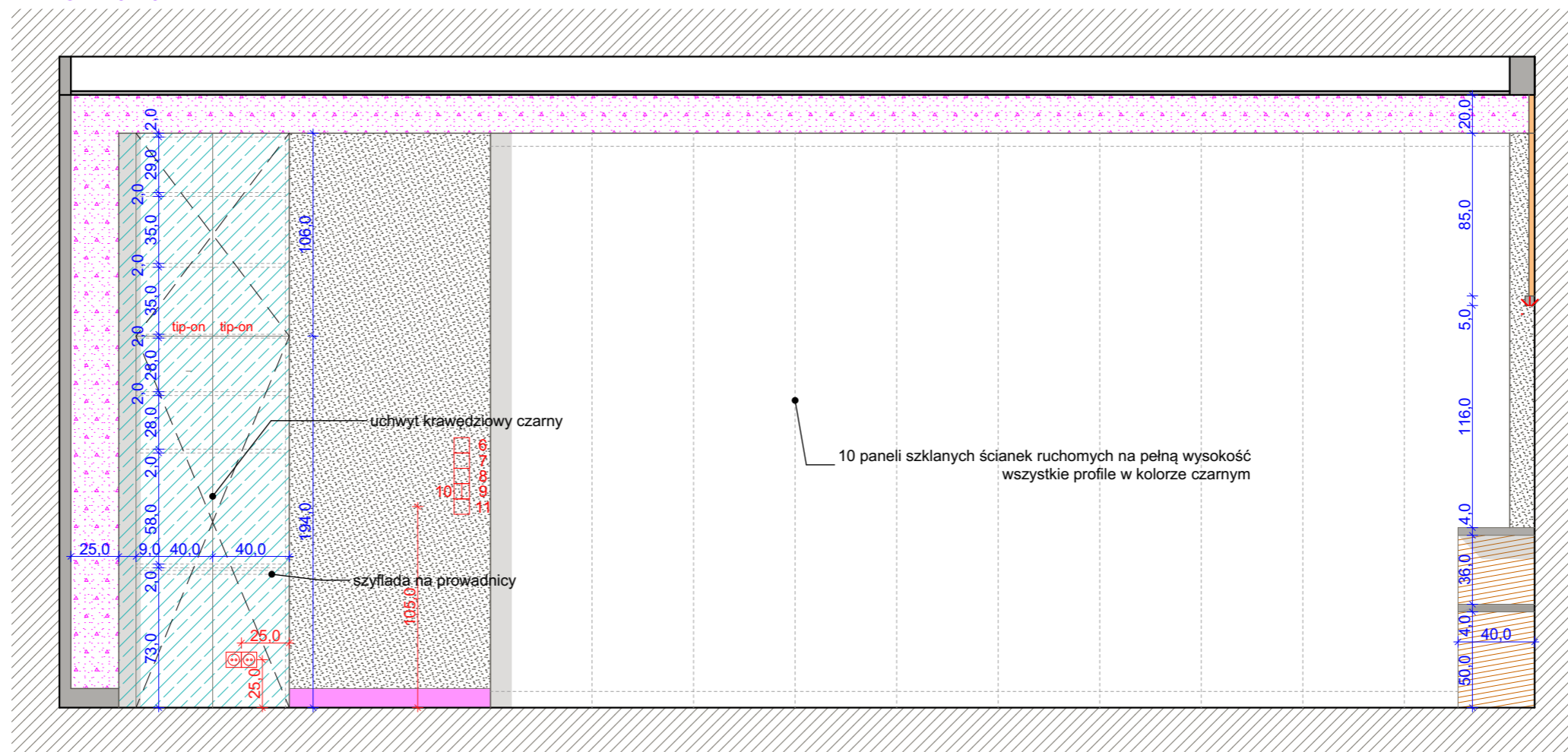
1. Niniejsza dokumentacja stanowi wytyczne do projektów wykonawczych sporządzanych przez projektantów branżowych, niezależnych specjalistów i innych projektantów.
2. Nie należy odmierzać wymiarów z rysunku ani używać go jako szablonu.
3. Wszystkie wymiary sprawdzać na budowie. O wszelkich odstępstwach niezwłocznie informować projektanta.
4. Dopuszczalne są zmiany w grubościach poszczególnych elementów wykończenia, oraz zabudów - wszelkie modyfikacje należy dostosować do stanu rzeczywistego.
5. Dane dotyczące powierzchni podawane są informacyjnie, nie zwalniają wykonawcy z samodzielnego obliczenia i potwierdzenia powierzchni użytych materiałów.
6. Rozwiązania szczegółowe technologii wg projektów branżowych.
7. Szczegółowe technologie i rozwiązania systemowe stosować z zaleceniem i wg instrukcji producenta.
8. Użyte materiały, rozwiązania techniczne, urządzenia i zastosowane technologie winny odpowiadać normom bezpieczeństwa p.poż i bhp oraz posiadać odpowiednie atesty i aprobaty dopuszczające je do stosowania w RP.

 JEDNOSTKA PROJEKTOWA D.K. PROJEKT - ALEKSANDRA KĘPKA UL. WOLBÓDZKOWSKIEGO 49C 05-082 STARE BABICE OKPROJEKT.COM.PL TEL: 502 243 259 BIURO@OKPROJEKT.COM.PL	PROJEKT	PROJEKT ARAŻACJI WNEŹRZ
	ADRES	BRONISZE, UL. POZNAŃSKA 98
	INWESTOR	Warszawski Rolno-Spożywczy Rynek Hurtowy S.A.
	PROJEKTANT	inż. arch. ALEKSANDRA KĘPKA

	ściana malowana biała ncs S 0500N		ściana malowana czarna ncs S 9000N		laminat biały		lustro przyciemniane
	ściana malowana beżowa ncs S		laminat czarny		laminat drewno		szyba


↕ półka ruchoma









WIDOK 10-10




UWAGA!

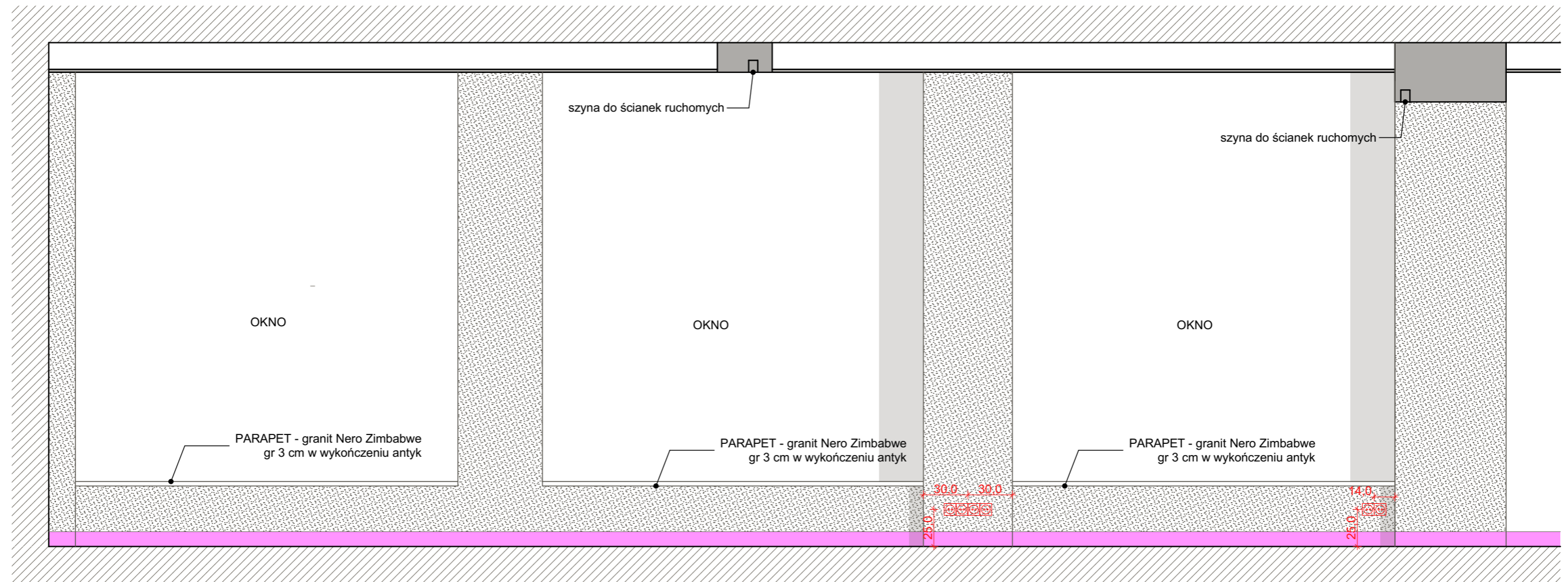
1. Niniejsza dokumentacja stanowi wytyczne do projektów wykonawczych sporządzanych przez projektantów branżowych, niezależnych specjalistów i innych projektantów.
2. Nie należy odmierzać wymiarów z rysunku ani używać go jako szablonu.
3. Wszystkie wymiary sprawdzać na budowie. O wszelkich odstępstwach niezwłocznie informować projektanta.
4. Dopuszczalne są zmiany w grubościach poszczególnych elementów wykończenia, oraz zabudów - wszelkie modyfikacje należy dostosować do stanu rzeczywistego.
5. Dane dotyczące powierzchni podawane są informacyjnie, nie zwalniają wykonawcy z samodzielnego obliczenia i potwierdzenia powierzchni użytych materiałów.
6. Rozwiązania szczegółowe technologii wg projektów branżowych.
7. Szczegółowe technologie i rozwiązania systemowe stosować z zaleceniem i wg instrukcji producenta.
8. Użyte materiały, rozwiązania techniczne, urządzenia i zastosowane technologie winny odpowiadać normom bezpieczeństwa p.poż i bhp oraz posiadać odpowiednie atesty i aprobaty dopuszczające je do stosowania w RP.

 <p>JEDNOSTKA PROJEKTOWA D.K. PROJEKT - ALEKSANDRA KĘPKA UL. WOLBÓDZ JÓWSKIEGO 49C 05-082 STARE BABICE OKPROJEKT.COM.PL TEL.: 502 243 259 BIURO@OKPROJEKT.COM.PL</p>	PROJEKT	PROJEKT ARAŻACJI WNĘTRZ
	ADRES	BRONISZE, UL. POZNAŃSKA 98
	INWESTOR	Warszawski Rolno-Spożywczy Rynek Hurtowy S.A.
	PROJEKTANT	inż. arch. ALEKSANDRA KĘPKA

	ściana malowana biała ncs S 0500N		ściana malowana czarna ncs S 9000N		laminat biały		lustro przyciemniane
	ściana malowana beżowa ncs S		laminat czarny		laminat drewno		szyba

 półka ruchoma










WIDOK 11-11



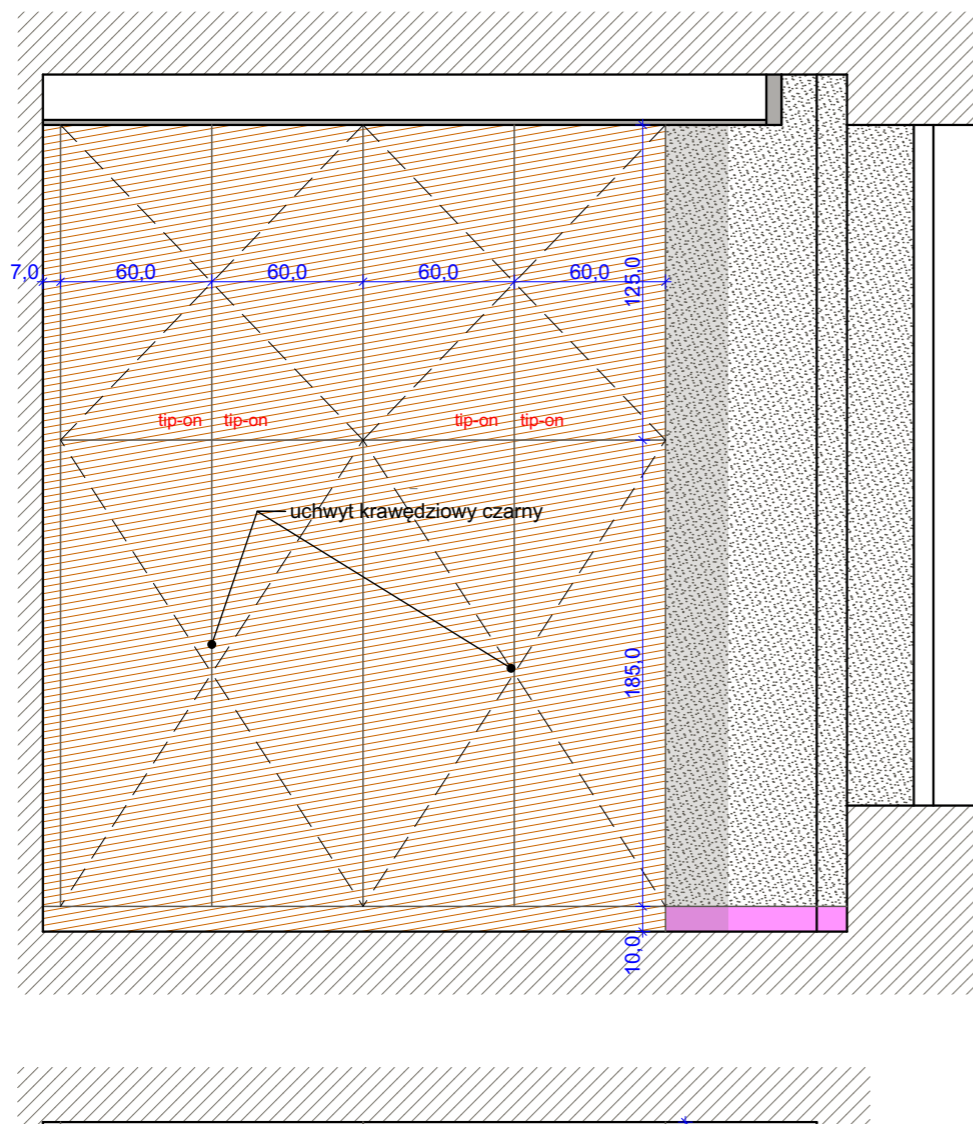
UWAGA!

1. Niniejsza dokumentacja stanowi wytyczne do projektów wykonawczych sporządzanych przez projektantów branżowych, niezależnych specjalistów i innych projektantów.
2. Nie należy odmierzać wymiarów z rysunku ani używać go jako szablonu.
3. Wszystkie wymiary sprawdzać na budowie. O wszelkich odstępstwach niezwłocznie informować projektanta.
4. Dopuszczalne są zmiany w grubościach poszczególnych elementów wykończenia, oraz zabudów - wszelkie modyfikacje należy dostosować do stanu rzeczywistego.
5. Dane dotyczące powierzchni podawane są informacyjnie, nie zwalniają wykonawcy z samodzielnego obliczenia i potwierdzenia powierzchni użytych materiałów.
6. Rozwiązania szczegółowe technologii wg projektów branżowych.
7. Szczegółowe technologie i rozwiązania systemowe stosować z zaleceniem i wg instrukcji producenta.
8. Użyte materiały, rozwiązania techniczne, urządzenia i zastosowane technologie winny odpowiadać normom bezpieczeństwa p.poż i bhp oraz posiadać odpowiednie atesty i aprobaty dopuszczające je do stosowania w RP.

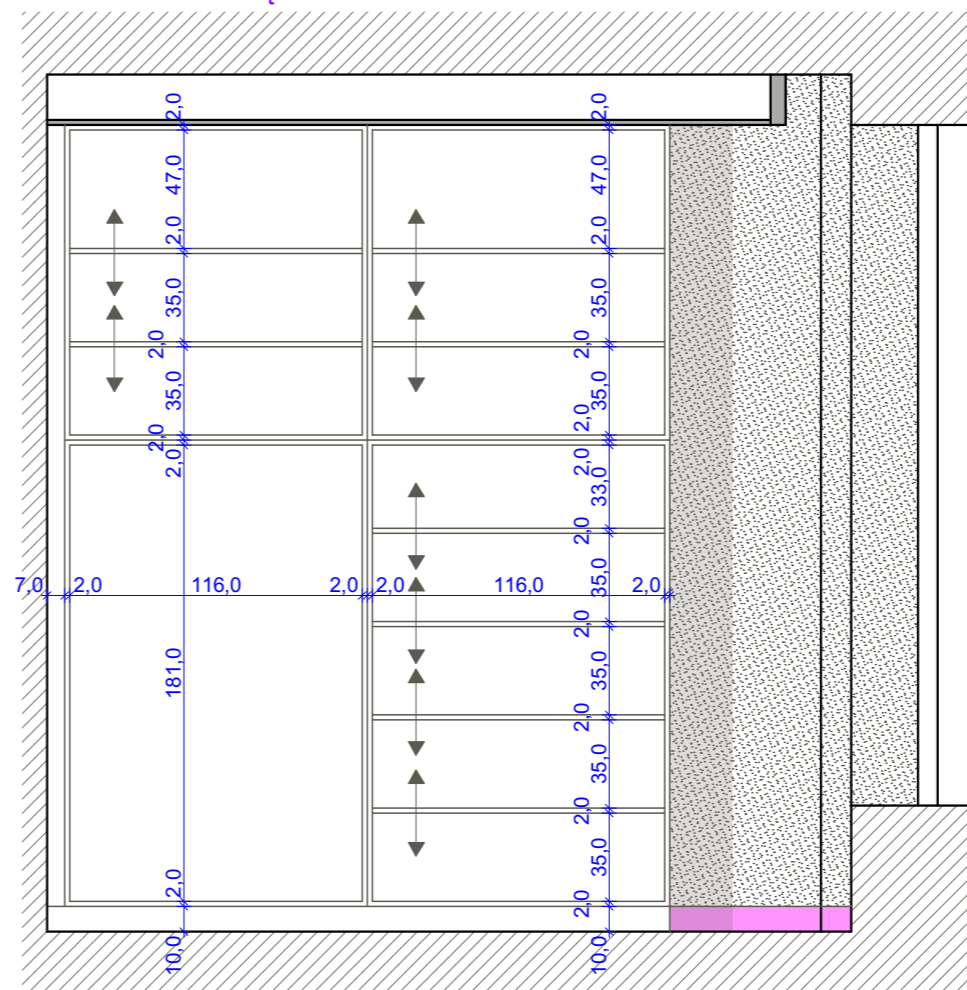
 <p>JEDNOSTKA PROJEKTOWA D.K. PROJEKT - ALEKSANDRA KĘPKA UL. WOLBOWIAŃSKIEGO 49C 05-082 STARE BABICE OKPROJEKT.COM.PL TEL: 502 243 259 BIURO@OKPROJEKT.COM.PL</p>	PROJEKT	PROJEKT ARAŻACJI WNEȚRZ
	ADRES	BRONISZE, UL. POZNAŃSKA 98
	INWESTOR	Warszawski Rolno-Spożywczy Rynek Hurtowy S.A.
	PROJEKTANT	inż. arch. ALEKSANDRA KĘPKA
DATA		28.12.2023
SKALA		- NR P.19

	ściana malowana biała ncs S 0500N		ściana malowana czarna ncs S 9000N		laminat biały		lustro przyciemniane
	ściana malowana beżowa ncs S		laminat czarny		laminat drewno		szyba
							półka ruchoma

WIDOK 12-12












WIDOK 12-12 wnętrze




UWAGA!

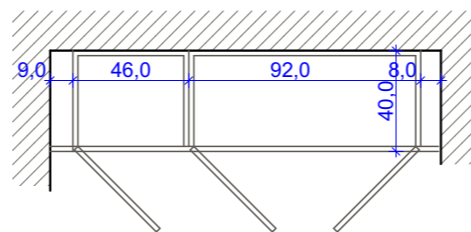
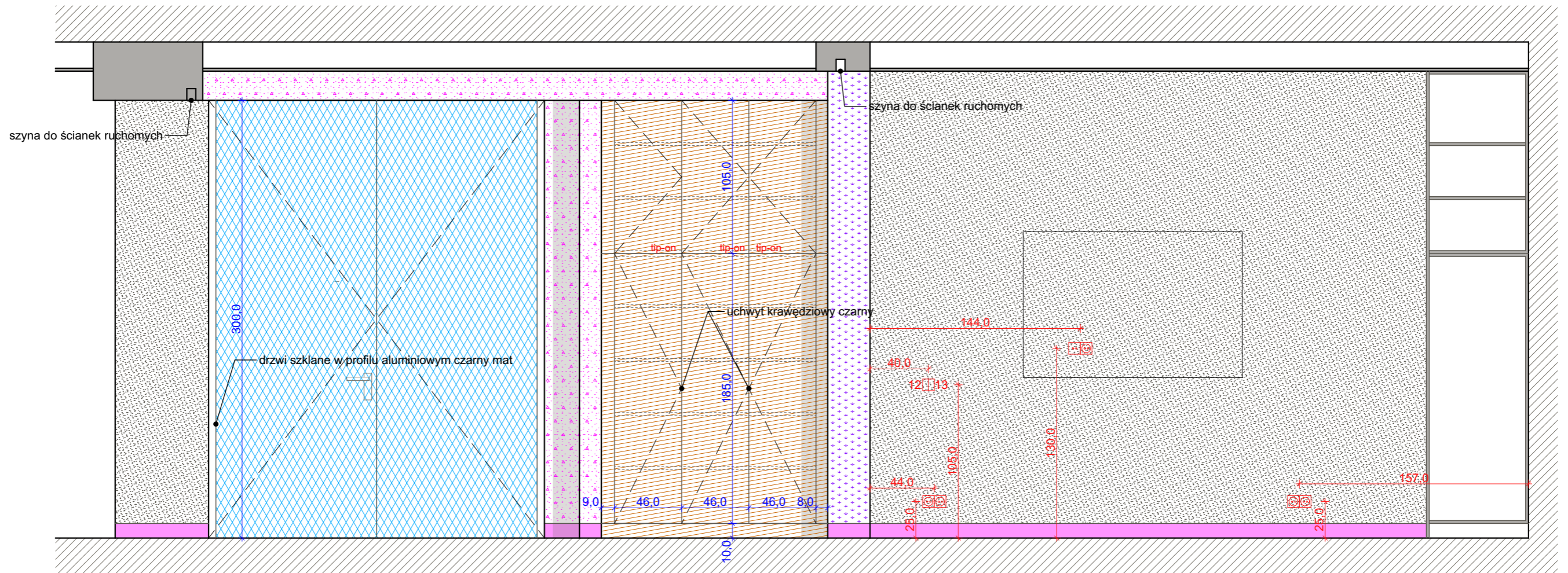
1. Niniejsza dokumentacja stanowi wytyczne do projektów wykonawczych sporządzanych przez projektantów branżowych, niezależnych specjalistów i innych projektantów.
2. Nie należy odmierzać wymiarów z rysunku ani używać go jako szablonu.
3. Wszystkie wymiary sprawdzać na budowie. O wszelkich odstępstwach niezwłocznie informować projektanta.
4. Dopuszczalne są zmiany w grubościach poszczególnych elementów wykończenia, oraz zabudów - wszelkie modyfikacje należy dostosować do stanu rzeczywistego.
5. Dane dotyczące powierzchni podawane są informacyjnie, nie zwalniają wykonawcy z samodzielnego obliczenia i potwierdzenia powierzchni użytych materiałów.
6. Rozwiązania szczegółowe technologii wg projektów branżowych.
7. Szczegółowe technologie i rozwiązania systemowe stosować z zaleceniem i wg instrukcji producenta.
8. Użyte materiały, rozwiązania techniczne, urządzenia i zastosowane technologie winny odpowiadać normom bezpieczeństwa p.poż i bhp oraz posiadać odpowiednie atesty i aprobaty dopuszczające je do stosowania w RP.

 <p>JEDNOSTKA PROJEKTOWA OK PROJEKT - ALEKSANDRA KĘPKA UL. WOLBOWIAŃSKIEGO 49C 05-082 STARE BABICE OKPROJEKT.COM.PL TEL: 502 243 259 BIURO@OKPROJEKT.COM.PL</p>	PROJEKT	PROJEKT ARAŻACJI WNEŹRZ
	ADRES	BRONISZE, UL. POZNAŃSKA 98
	INWESTOR	Warszawski Rolno-Spożywczy Rynek Hurtowy S.A.
	PROJEKTANT	inż. arch. ALEKSANDRA KĘPKA

	ściana malowana biała ncs S 0500N		ściana malowana czarna ncs S 9000N		laminat biały		lustro przyciemniane
	ściana malowana beżowa ncs S		laminat czarny		laminat drewno		szyba


 półka ruchoma









WIDOK 13-13



UWAGA!

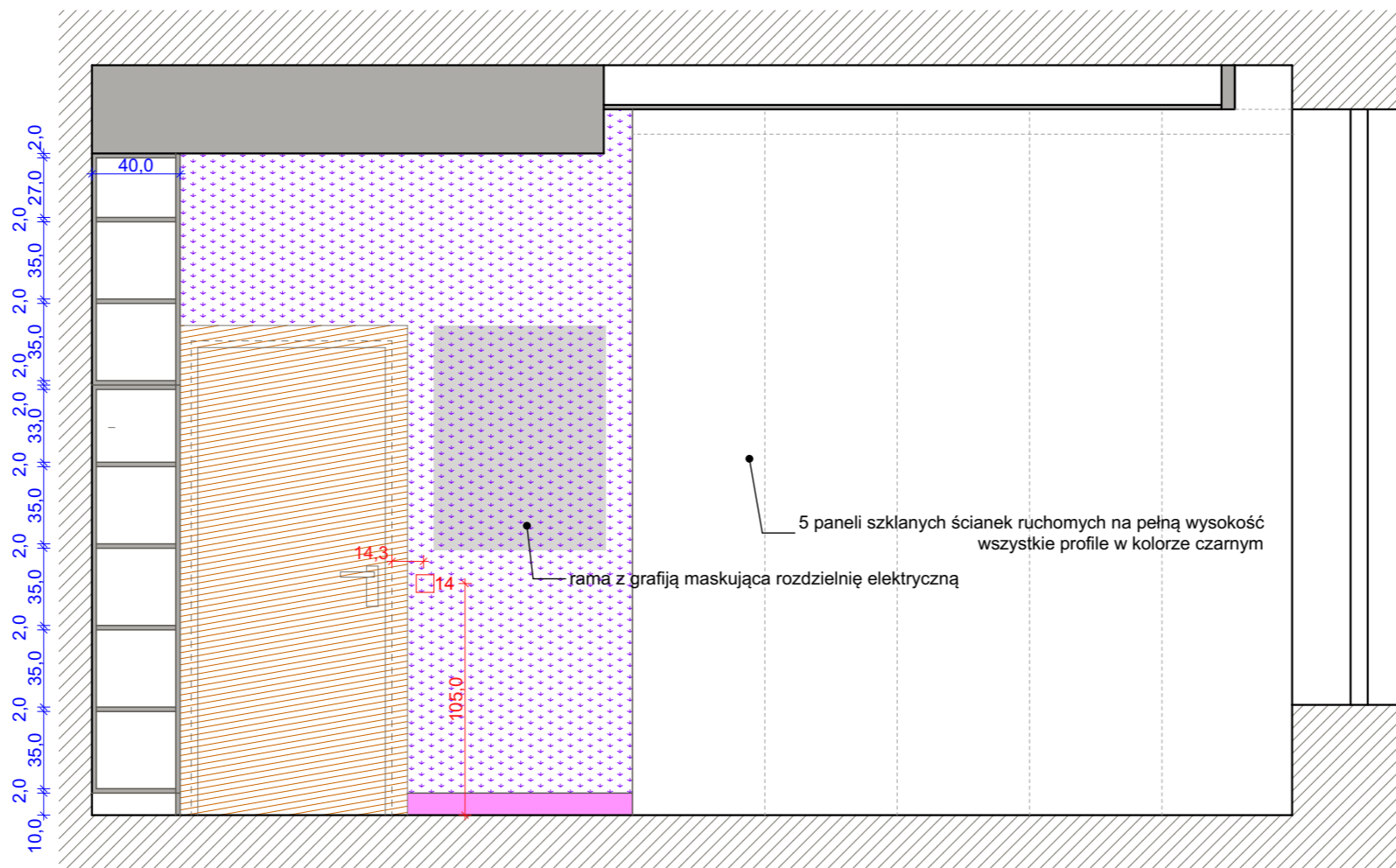
1. Niniejsza dokumentacja stanowi wytyczne do projektów wykonawczych sporządzanych przez projektantów branżowych, niezależnych specjalistów i innych projektantów.
2. Nie należy odmierzania wymiarów z rysunku ani używać go jako szablonu.
3. Wszystkie wymiary sprawdzać na budowie. O wszelkich odstępstwach niezwłocznie informować projektanta.
4. Dopuszczalne są zmiany w grubościach poszczególnych elementów wykończenia, oraz zabudów - wszelkie modyfikacje należy dostosować do stanu rzeczywistego.
5. Dane dotyczące powierzchni podawane są informacyjnie, nie zwalniają wykonawcy z samodzielnego obliczenia i potwierdzenia powierzchni użytych materiałów.
6. Rozwiązania szczegółowe technologii wg projektów branżowych.
7. Szczegółowe technologie i rozwiązania systemowe stosować z zaleceniem i wg instrukcji producenta.
8. Użyte materiały, rozwiązania techniczne, urządzenia i zastosowane technologie winny odpowiadać normom bezpieczeństwa p.poż i bhp oraz posiadać odpowiednie atesty i aprobaty dopuszczające je do stosowania w RP.

 <p>JEDNOSTKA PROJEKTOWA D.K. PROJEKT - ALEKSANDRA KĘPKA UL. WOLBOWYJOWSKIEGO 49C 05-082 STARE BABICE OKPROJEKT.COM.PL TEL.: 502 243 291 BIURO@OKPROJEKT.COM.PL</p>	PROJEKT	PROJEKT ARAŻACJI WNĘTRZ
	ADRES	BRONISZE, UL. POZNAŃSKA 98
	INWESTOR	Warszawski Rolno-Spożywczy Rynek Hurtowy S.A.
	PROJEKTANT	inż. arch. ALEKSANDRA KĘPKA

	ściana malowana biała ncs S 0500N		ściana malowana czarna ncs S 9000N		laminat biały		lustro przyciemniane
	ściana malowana beżowa ncs S		laminat czarny		laminat drewno		szyba


↕ półka ruchoma









WIDOK 14-14



UWAGA!

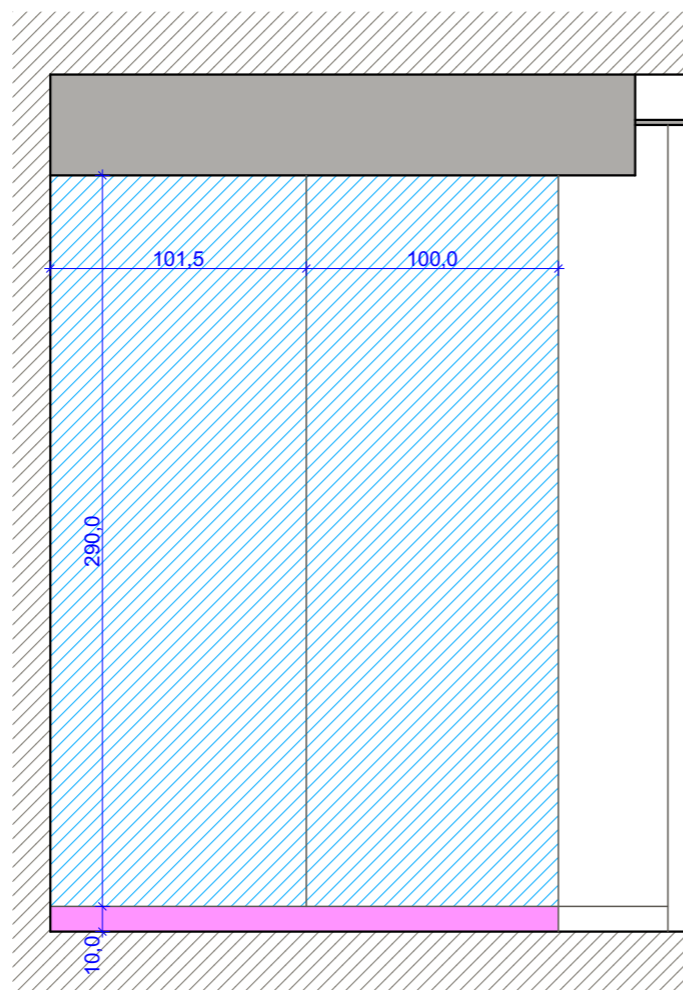
1. Niniejsza dokumentacja stanowi wytyczne do projektów wykonawczych sporządzanych przez projektantów branżowych, niezależnych specjalistów i innych projektantów.
2. Nie należy odmierzać wymiarów z rysunku ani używać go jako szablonu.
3. Wszystkie wymiary sprawdzać na budowie. O wszelkich odstępstwach niezwłocznie informować projektanta.
4. Dopuszczalne są zmiany w grubościach poszczególnych elementów wykończenia, oraz zabudów - wszelkie modyfikacje należy dostosować do stanu rzeczywistego.
5. Dane dotyczące powierzchni podawane są informacyjnie, nie zwalniają wykonawcy z samodzielnego obliczenia i potwierdzenia powierzchni użytych materiałów.
6. Rozwiązania szczegółowe technologii wg projektów branżowych.
7. Szczegółowe technologie i rozwiązania systemowe stosować z zaleceniem i wg instrukcji producenta.
8. Użyte materiały, rozwiązania techniczne, urządzenia i zastosowane technologie winny odpowiadać normom bezpieczeństwa p.poż i bhp oraz posiadać odpowiednie atesty i aprobaty dopuszczające je do stosowania w RP.

 OK PROJEKT	JEDNOSTKA PROJEKTOWA D.K. PROJEKT - ALEKSANDRA KĘPKA UL. WOLBÓDZYJOWSKIEGO 49C 05-082 STARE BABICE OKPROJEKT.COM.PL TEL.: 502 243 291 BIURO@OKPROJEKT.COM.PL	PROJEKT PROJEKT ARAŻACJI WNĘTRZ
	ADRES BRONISZE, UL. POZNAŃSKA 98	INWESTOR Warszawski Rolno-Spożywczy Rynek Hurtowy S.A.
	PROJEKTANT inż. arch. ALEKSANDRA KĘPKA	DATA 28.12.2023
	SKALA - NR P.22	

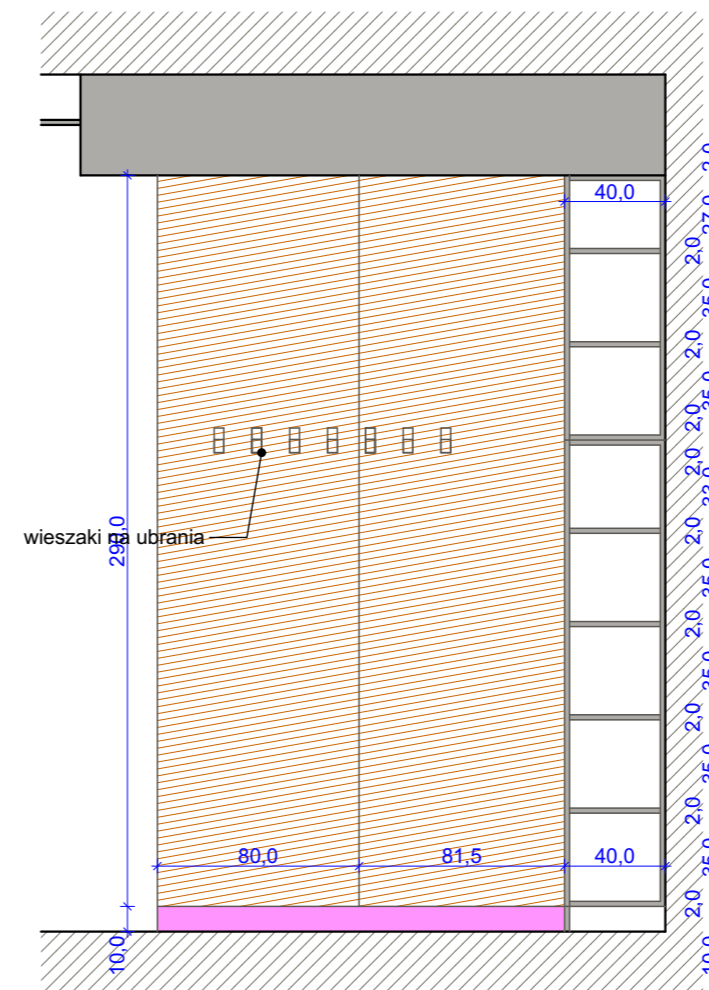
	ściana malowana biała ncs S 0500N		ściana malowana czarna ncs S 9000N		laminat biały		lustro przyciemniane
	ściana malowana beżowa ncs S		laminat czarny		laminat drewno		szyba

↕ półka ruchoma

WIDOK 15-15












WIDOK 16-16



UWAGA!

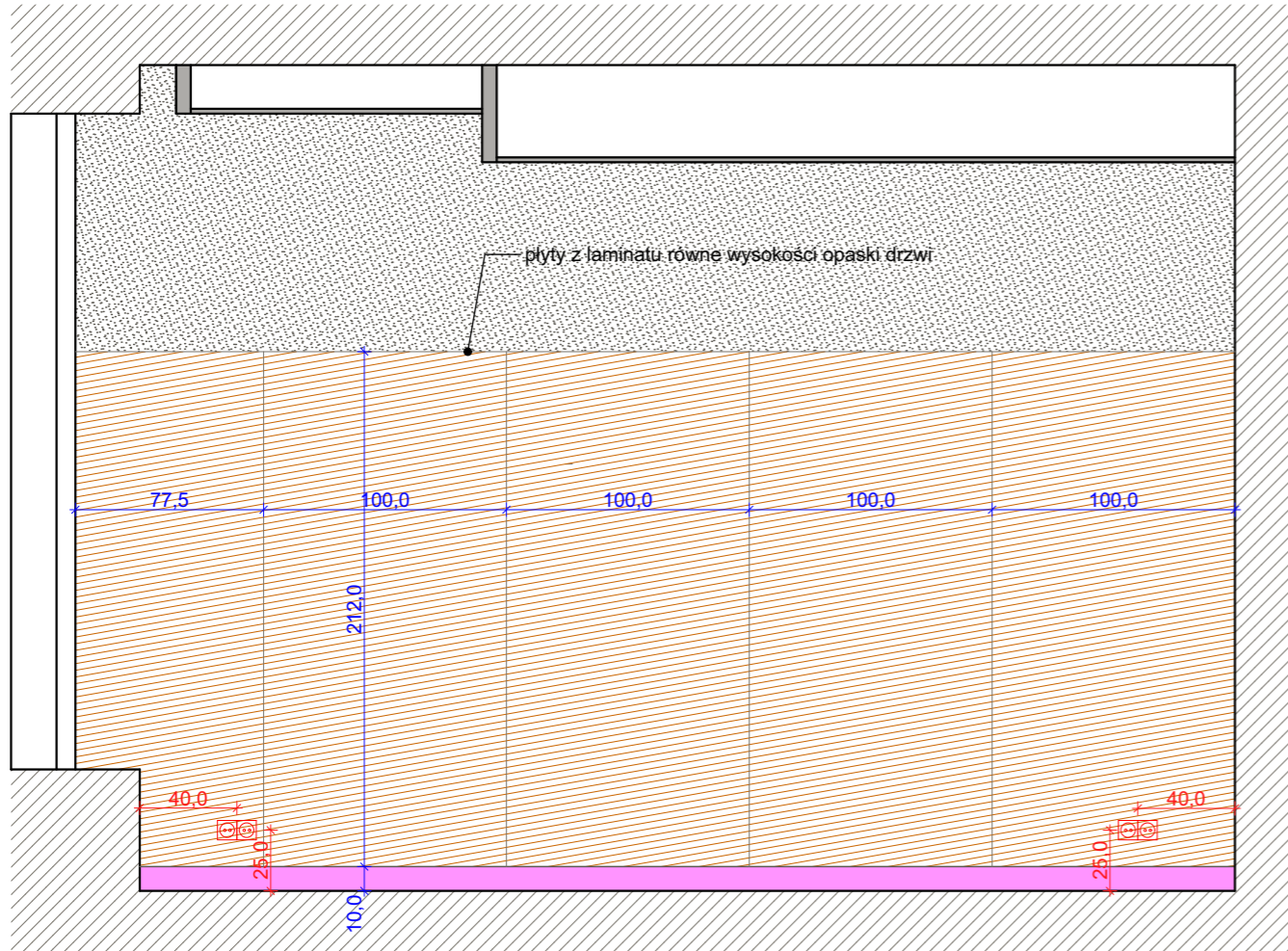
1. Niniejsza dokumentacja stanowi wytyczne do projektów wykonawczych sporządzanych przez projektantów branżowych, niezależnych specjalistów i innych projektantów.
2. Nie należy odmierzać wymiarów z rysunku ani używać go jako szablonu.
3. Wszystkie wymiary sprawdzać na budowie. O wszelkich odstępstwach niezwłocznie informować projektanta.
4. Dopuszczalne są zmiany w grubościach poszczególnych elementów wykończenia, oraz zabudów - wszelkie modyfikacje należy dostosować do stanu rzeczywistego.
5. Dane dotyczące powierzchni podawane są informacyjnie, nie zwalniają wykonawcy z samodzielnego obliczenia i potwierdzenia powierzchni użytych materiałów.
6. Rozwiązania szczegółowe technologii wg projektów branżowych.
7. Szczegółowe technologie i rozwiązania systemowe stosować z zaleceniem i wg instrukcji producenta.
8. Użyte materiały, rozwiązania techniczne, urządzenia i zastosowane technologie winny odpowiadać normom bezpieczeństwa p.poż i bhp oraz posiadać odpowiednie atesty i aprobaty dopuszczające je do stosowania w RP.

 <p>JEDNOSTKA PROJEKTOWA D.K. PROJEKT - ALEKSANDRA KĘPKA UL. WOLBOWIAŃSKIEGO 49C 05-082 STARE BABICE OKPROJEKT.COM.PL TEL: 502 243 259 BIURO@OKPROJEKT.COM.PL</p>	PROJEKT	PROJEKT ARAŻACJI WNEŹTRZ	
	ADRES	BRONISZE, UL. POZNAŃSKA 98	
	INWESTOR	Warszawski Rolno-Spożywczy Rynek Hurtowy S.A.	
	PROJEKTANT	inż. arch. ALEKSANDRA KĘPKA	
WIDOK 15-15, 16-16		DATA 28.12.2023	SKALA - NR P.23

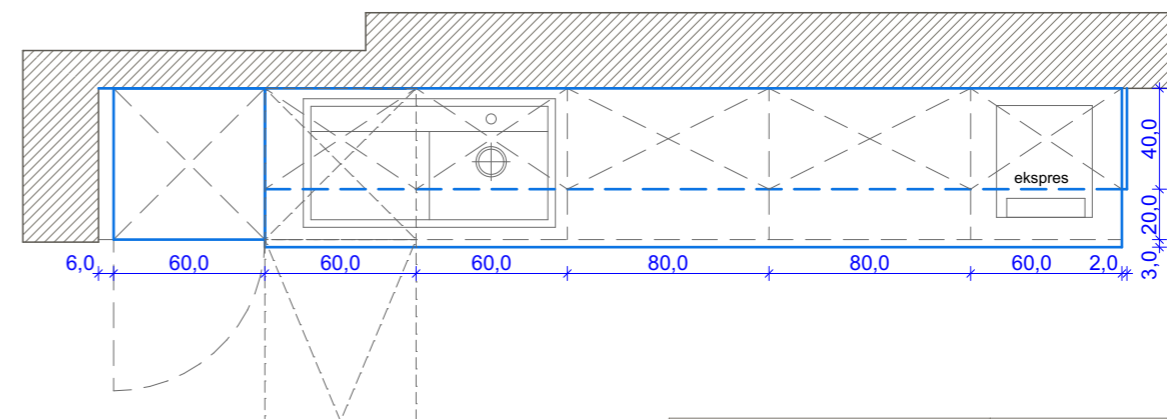
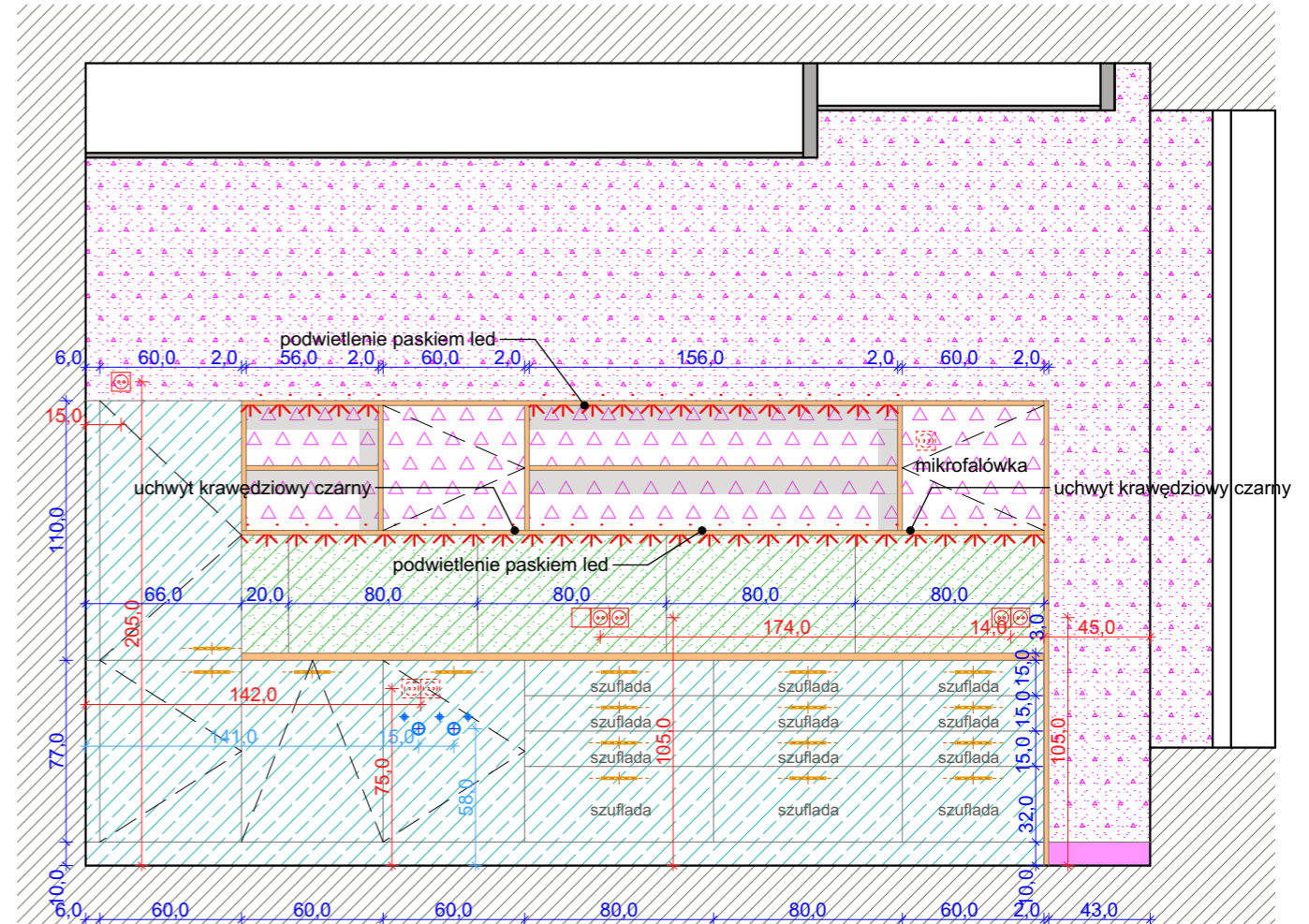
	ściana malowana biała ncs S 0500N		ściana malowana czarna ncs S 9000N		laminat biały		lustro przyciemniane
	ściana malowana beżowa ncs S		laminat czarny		laminat drewno		szyba

↕
półka ruchoma

WIDOK 17-17




WIDOK 18-18



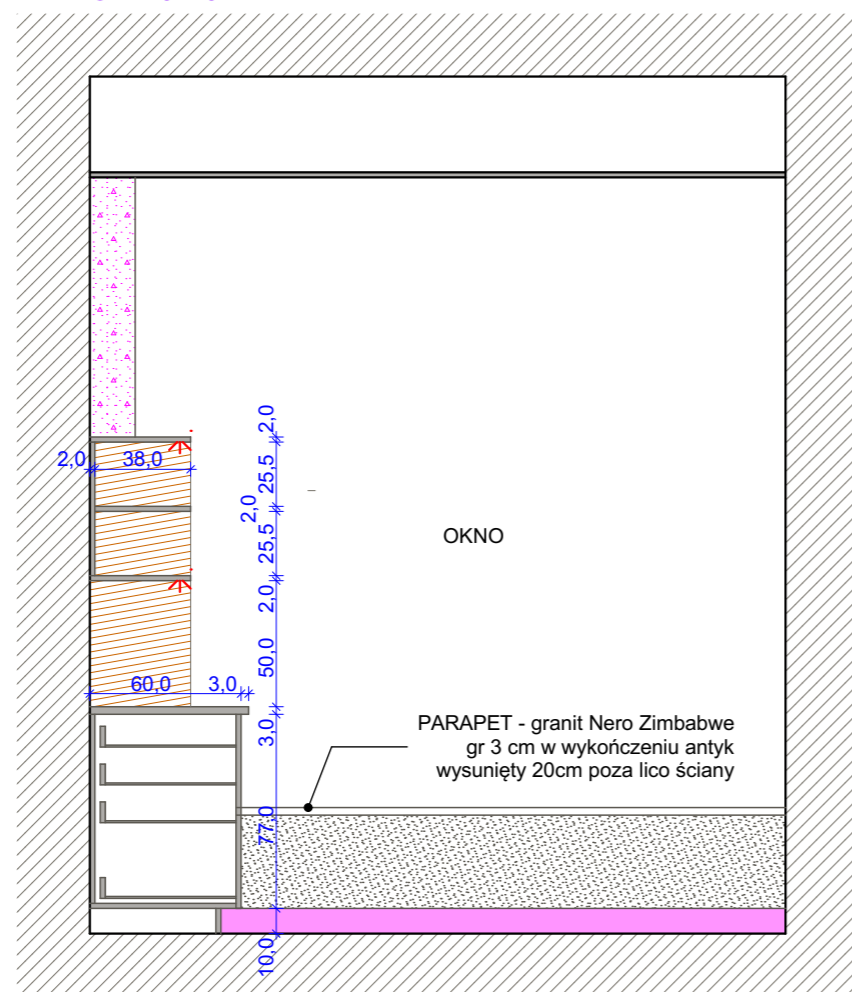
UWAGA!

1. Niniejsza dokumentacja stanowi wytyczne do projektów wykonawczych sporządzanych przez projektantów branżowych, niezależnych specjalistów i innych projektantów.
2. Nie należy odmierzać wymiarów z rysunku ani używać go jako szablonu.
3. Wszystkie wymiary sprawdzać na budowie. O wszelkich odstępstwach niezwłocznie informować projektanta.
4. Dopuszczalne są zmiany w grubościach poszczególnych elementów wykończenia, oraz zabudów - wszelkie modyfikacje należy dostosować do stanu rzeczywistego.
5. Dane dotyczące powierzchni podawane są informacyjnie, nie zwalniają wykonawcy z samodzielnego obliczenia i potwierdzenia powierzchni użytych materiałów.
6. Rozwiązania szczegółowe technologii wg projektów branżowych.
7. Szczegółowe technologie i rozwiązania systemowe stosować z zaleceniem i wg instrukcji producenta.
8. Użyte materiały, rozwiązania techniczne, urządzenia i zastosowane technologie winny odpowiadać normom bezpieczeństwa p.poż i bhp oraz posiadać odpowiednie atesty i aprobaty dopuszczające je do stosowania w RP.

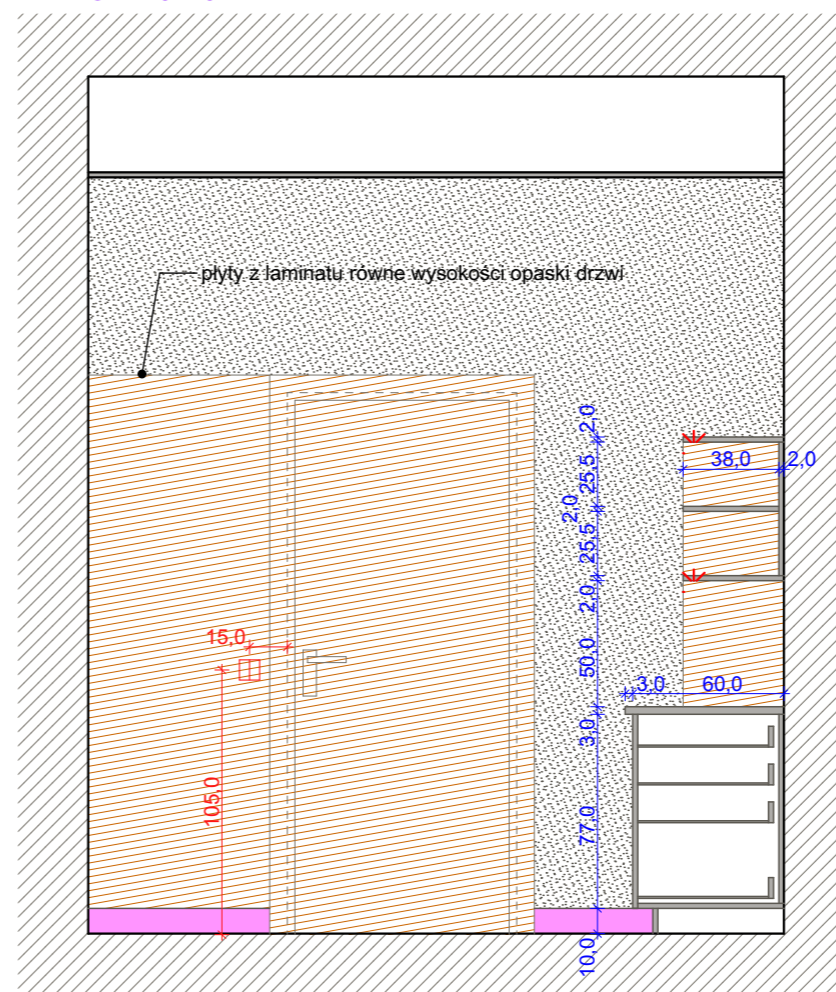
 <p>JEDNOSTKA PROJEKTOWA OK PROJEKT - ALEKSANDRA KĘPKA UL. WOLBYJOWSKIEGO 49C 05-082 STARE BABICE OKPROJEKT.COM.PL TEL.: 502 243 299 BIURO@OKPROJEKT.COM.PL</p>	PROJEKT	PROJEKT ARAŻACJI WNĘTRZ
	ADRES	BRONISZE, UL. POZNAŃSKA 98
	INWESTOR	Warszawski Rolno-Spożywczy Rynek Hurtowy S.A.
	PROJEKTANT	inż. arch. ALEKSANDRA KĘPKA



WIDOK 19-19













WIDOK 20-20

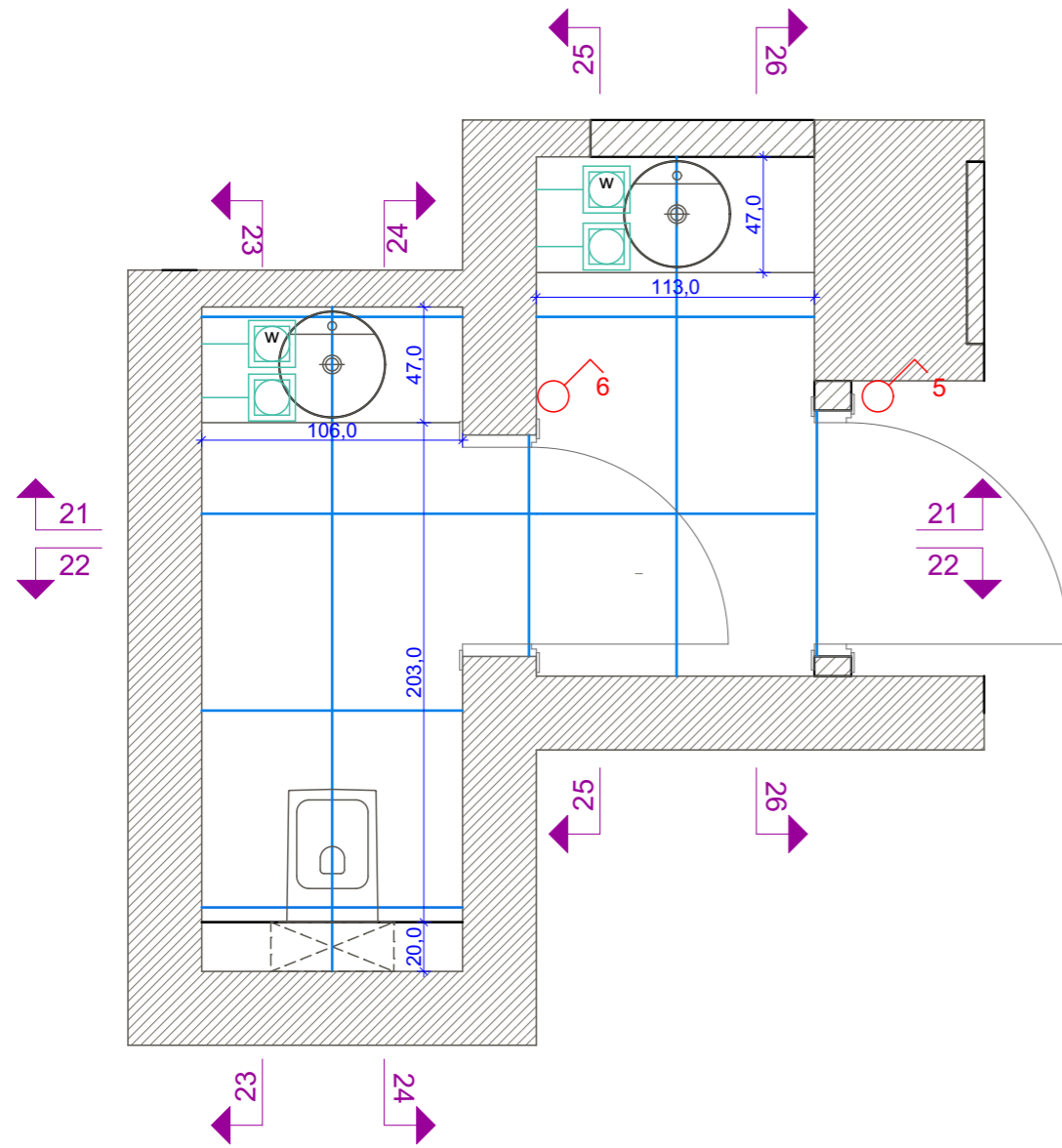


UWAGA!

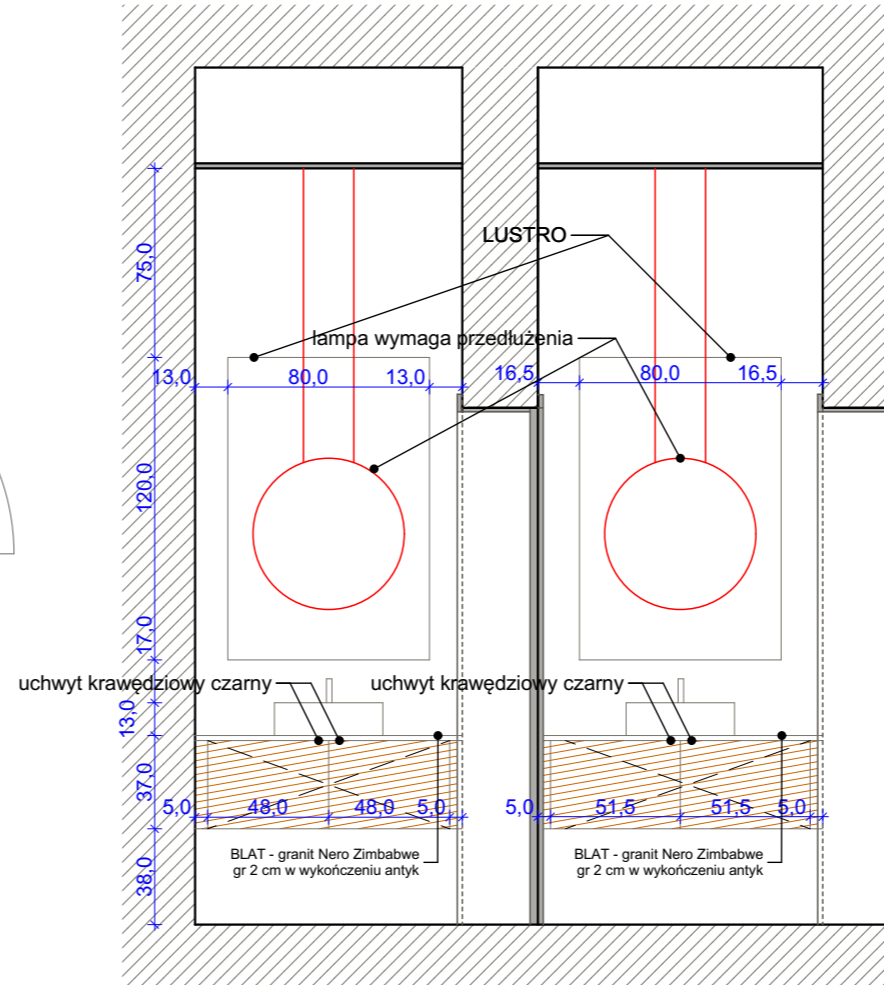
1. Niniejsza dokumentacja stanowi wytyczne do projektów wykonawczych sporządzanych przez projektantów branżowych, niezależnych specjalistów i innych projektantów.
2. Nie należy odmierzać wymiarów z rysunku ani używać go jako szablonu.
3. Wszystkie wymiary sprawdzać na budowie. O wszelkich odstępstwach niezwłocznie informować projektanta.
4. Dopuszczalne są zmiany w grubościach poszczególnych elementów wykończenia, oraz zabudów - wszelkie modyfikacje należy dostosować do stanu rzeczywistego.
5. Dane dotyczące powierzchni podawane są informacyjnie, nie zwalniają wykonawcy z samodzielnego obliczenia i potwierdzenia powierzchni użytych materiałów.
6. Rozwiązania szczegółowe technologii wg projektów branżowych.
7. Szczegółowe technologie i rozwiązania systemowe stosować z zaleceniem i wg instrukcji producenta.
8. Użyte materiały, rozwiązania techniczne, urządzenia i zastosowane technologie winny odpowiadać normom bezpieczeństwa p.poż i bhp oraz posiadać odpowiednie atesty i aprobaty dopuszczające je do stosowania w RP.

 <p>OK PROJEKT</p>	<p>JEDNOSTKA PROJEKTOWA D.K. PROJEKT - ALEKSANDRA KĘPKA UL. WOLBOWIAŃSKIEGO 49C 05-082 STARE BABICE</p>	<p>PROJEKT PROJEKT ARAŻACJI WNEȚRZ</p>
	<p>ADRES BRONISZE, UL. POZNAŃSKA 98</p>	<p>INWESTOR Warszawski Rolno-Spożywczy Rynek Hurtowy S.A.</p>
	<p>PROJEKTANT inż. arch. ALEKSANDRA KĘPKA</p>	<p>DATA 28.12.2023</p>
	<p>SKALA - NR P.25</p>	<p>WIDOK 19-19, 20-20</p>

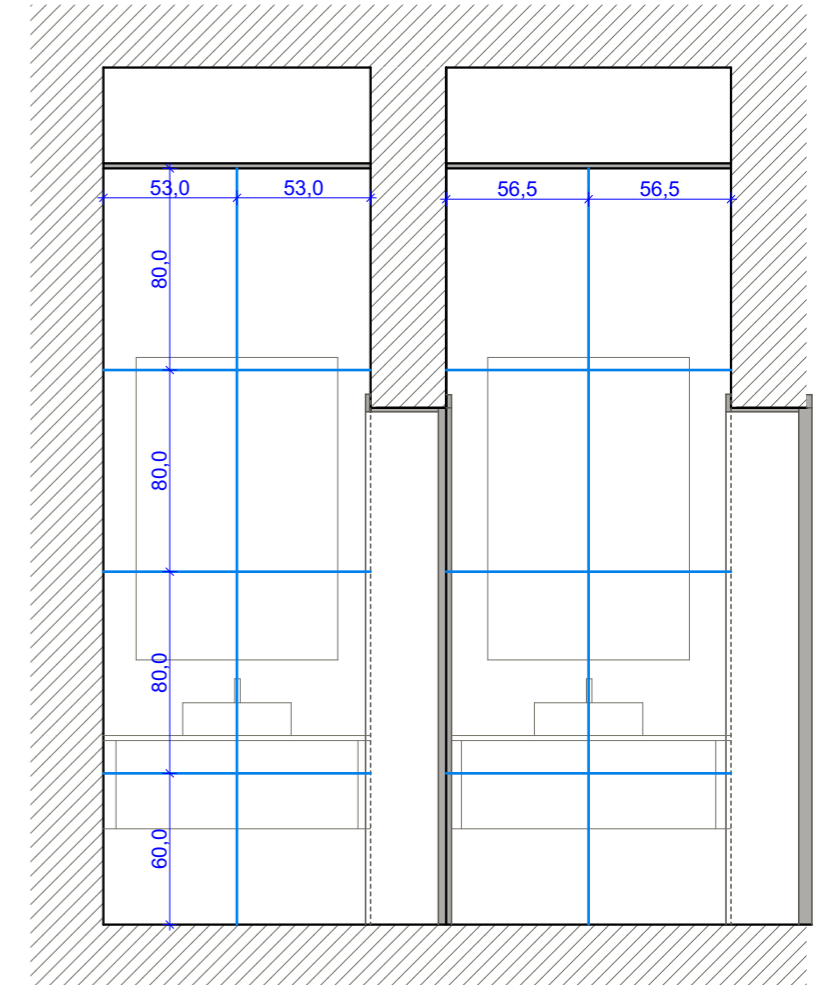
	ściana malowana biała ncs S 0500N		ściana malowana czarna ncs S 9000N		laminat biały		lustro przyciemniane
	ściana malowana beżowa ncs S		laminat czarny		laminat drewno		szyba
							półka ruchoma



WIDOK 21-21




WIDOK 21-21 układ płytek



UWAGA!

1. Niniejsza dokumentacja stanowi wytyczne do projektów wykonawczych sporządzanych przez projektantów branżowych, niezależnych specjalistów i innych projektantów.
2. Nie należy odmierzać wymiarów z rysunku ani używać go jako szablonu.
3. Wszystkie wymiary sprawdzać na budowie. O wszelkich odstępstwach niezwłocznie informować projektanta.
4. Dopuszczalne są zmiany w grubościach poszczególnych elementów wykończenia, oraz zabudów - wszelkie modyfikacje należy dostosować do stanu rzeczywistego.
5. Dane dotyczące powierzchni podawane są informacyjnie, nie zwalniają wykonawcy z samodzielnego obliczenia i potwierdzenia powierzchni użytych materiałów.
6. Rozwiązania szczegółowe technologii wg projektów branżowych.
7. Szczegółowe technologie i rozwiązania systemowe stosować z zaleceniem i wg instrukcji producenta.
8. Użyte materiały, rozwiązania techniczne, urządzenia i zastosowane technologie winny odpowiadać normom bezpieczeństwa p.poż i bhp oraz posiadać odpowiednie atesty i aprobaty dopuszczające je do stosowania w RP.

 <p>JEDNOSTKA PROJEKTOWA D.K. PROJEKT - ALEKSANDRA KĘPKA UL. WOLBÓDZIOWSKIEGO 49C 05-082 STARE BABICE OKPROJEKT.COM.PL TEL.: 502 243 259 BIURO@OKPROJEKT.COM.PL</p>	PROJEKT	PROJEKT ARAŻACJI WNĘTRZ
	ADRES	BRONISZE, UL. POZNAŃSKA 98
	INWESTOR	Warszawski Rolno-Spożywczy Rynek Hurtowy S.A.
	PROJEKTANT	inż. arch. ALEKSANDRA KĘPKA

PROJEKT ARANŻACJI WNĘTRZ SALI KONFERENCYJNEJ

Bronisze, ul. Poznańska 98

Warszawski Rolno-Spożywczy Rynek Hurtowy S.A.



PROJEKT ARANŻACJI WNĘTRZ SALI KONFERENCYJNEJ

Bronisze, ul. Poznańska 98

Warszawski Rolno-Spożywczy Rynek Hurtowy S.A.



PROJEKT ARANŻACJI WNĘTRZ SALI KONFERENCYJNEJ

Bronisze, ul. Poznańska 98

Warszawski Rolno-Spożywczy Rynek Hurtowy S.A.



PROJEKT ARANŻACJI WNĘTRZ SALI KONFERENCYJNEJ

Bronisze, ul. Poznańska 98

Warszawski Rolno-Spożywczy Rynek Hurtowy S.A.



PROJEKT ARANŻACJI WNĘTRZ SALI KONFERENCYJNEJ

Bronisze, ul. Poznańska 98

Warszawski Rolno-Spożywczy Rynek Hurtowy S.A.



PROJEKT ARANŻACJI WNĘTRZ SALI KONFERENCYJNEJ

Bronisze, ul. Poznańska 98

Warszawski Rolno-Spożywczy Rynek Hurtowy S.A.



PROJEKT ARANŻACJI WNĘTRZ SALI KONFERENCYJNEJ

Bronisze, ul. Poznańska 98


Warszawski Rolno-Spożywczy Rynek Hurtowy S.A.



PROJEKT ARANŻACJI WNĘTRZ SALI KONFERENCYJNEJ

Bronisze, ul. Poznańska 98


Warszawski Rolno-Spożywczy Rynek Hurtowy S.A.



PROJEKT ARANŻACJI WNĘTRZ SALI KONFERENCYJNEJ

Bronisze, ul. Poznańska 98

Warszawski Rolno-Spożywczy Rynek Hurtowy S.A.



PROJEKT ARANŻACJI WNETRZ SALI KONFERENCYJNEJ

Bronisze, ul. Poznańska 98

Warszawski Rolno-Spożywczy Rynek Hurtowy S.A.

